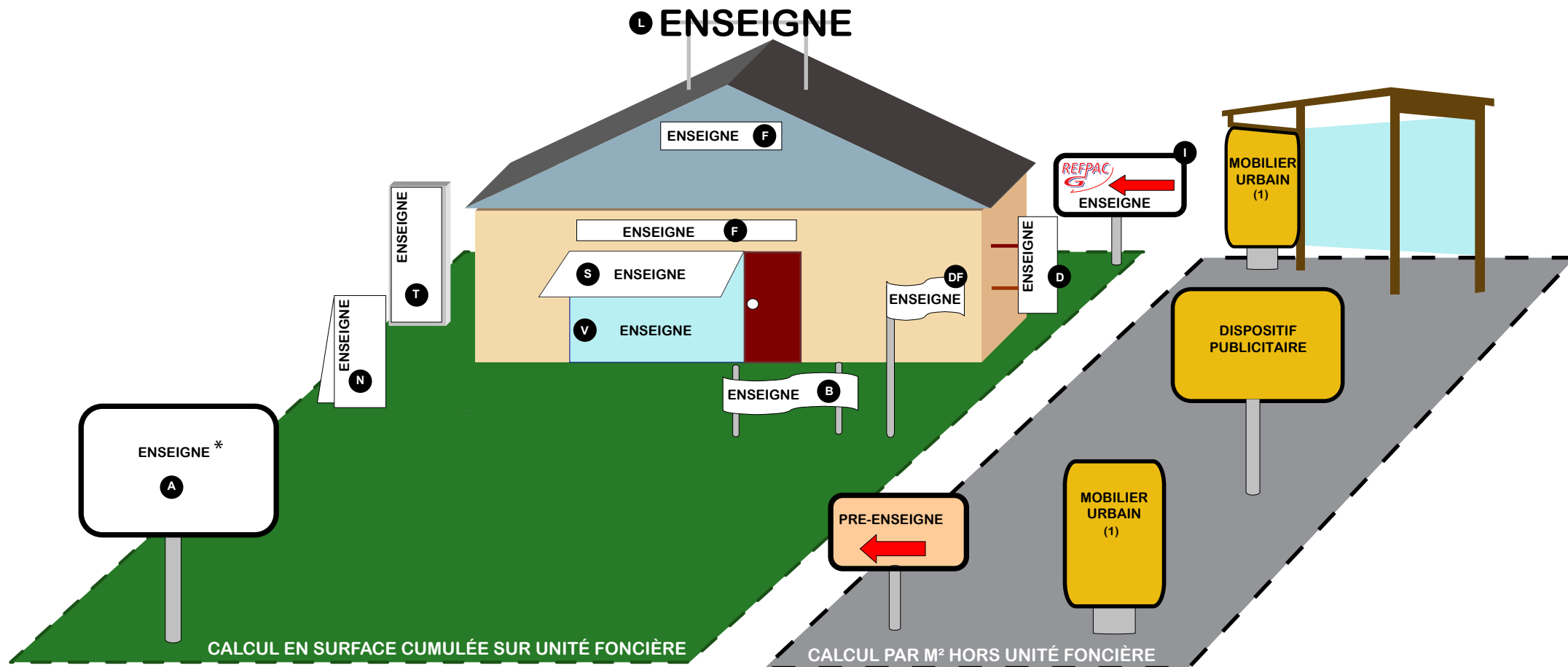




TPOLOGIE DES SUPPORTS PUBLICITAIRES ELIGIBLES A LA TLPE



Type Enseigne (avec une ou plusieurs faces)	
A Dispositifs publicitaires numériques ou non (avec une ou plusieurs faces) * Dispositifs publicitaires si buteau (nom afficheur présent) Enseigne si absence de buteau	P Pré-enseignes (avec une ou plusieurs faces)
B Bâche	S Store
D Drapeau	T Totem
DF Drapeau flottant	V Vitrophanie
F Enseigne sur façade	 sur unité foncière
I Indication avec logo	 hors unité foncière
L Lettrage / enseigne sur toiture	
N Temporaire	(1) sauf si convention existante entre la mairie et l'afficheur