

**REPUBLIQUE FRANÇAISE**

**COMMUNE - Ville de Vendôme (1)**  
**AGREGE AU BUDGET PRINCIPAL DE (2)**

Numéro SIRET : 21410269100018

POSTE COMPTABLE : dir finances publiques loir cher

**M. 14**

**Budget primitif**  
**voté par nature**

BUDGET : Budget Principal (3)

ANNEE 2022

(1) Indiquer la nature juridique et le nom de la collectivité ou de l'établissement (commune, CCAS, EPCI, syndicat mixte, etc).

(2) A renseigner uniquement pour les budgets annexes.

(3) Indiquer le budget concerné : budget principal ou libellé du budget annexe.

## Sommaire

<b>I - Informations générales (6)</b>	
A - Informations statistiques, fiscales et financières	4
B - Modalités de vote du budget	5
<b>II - Présentation générale du budget</b>	
A1 - Vue d'ensemble - Sections	6
A2 - Vue d'ensemble - Section de fonctionnement - Chapitres	7
A3 - Vue d'ensemble - Section d'investissement - Chapitres	9
B1 - Balance générale du budget - Dépenses	11
B2 - Balance générale du budget - Recettes	13
<b>III - Vote du budget</b>	
A1 - Section de fonctionnement - Détail des dépenses	15
A2 - Section de fonctionnement - Détail des recettes	18
B1 - Section d'investissement - Détail des dépenses	20
B2 - Section d'investissement - Détail des recettes	22
B3 - Opérations d'équipement - Détail des chapitres et articles	24
<b>IV - Annexes (7)</b>	
<b>A - Eléments du bilan</b>	
A1 - Présentation croisée par fonction (1)	25
A1.1 - Présentation croisée par fonction - Détail fonctionnement	29
A1.2 - Présentation croisée par fonction - Détail investissement	51
A2.1 - Etat de la dette - Détail des crédits de trésorerie	82
A2.2 - Etat de la dette - Répartition par nature de dette	83
A2.3 - Etat de la dette - Répartition des emprunts par structure de taux	87
A2.4 - Etat de la dette - Typologie de la répartition de l'encours	88
A2.5 - Etat de la dette - Détail des opérations de couverture	89
A2.6 - Etat de la dette - Dette pour financer l'emprunt d'un autre organisme	91
A2.7 - Etat de la dette - Autres dettes	92
A3 - Méthodes utilisées pour les amortissements	93
A4 - Etat des provisions	Sans Objet
A5 - Etalement des provisions	Sans Objet
A6.1 - Equilibre des opérations financières - Dépenses	94
A6.2 - Equilibre des opérations financières - Recettes	95
A7.1.1 - Etats des dépenses et recettes des services d'eau et d'assainissement - Fonctionnement (2)	Sans Objet
A7.1.2 - Etats des dépenses et recettes des services d'eau et d'assainissement - Investissement (2)	Sans Objet
A7.2.1 - Etats de la répartition de la TEOM - Fonctionnement (3)	Sans Objet
A7.2.2 - Etats de la répartition de la TEOM - Investissement (3)	Sans Objet
A8 - Etat des charges transférées	97
A9 - Détail des opérations pour le compte de tiers	Sans Objet
<b>B - Engagements hors bilan</b>	
B1.1 - Etat des emprunts garantis par la commune ou l'établissement (4)	98
B1.2 - Calcul du ratio d'endettement relatif aux garanties d'emprunt	99
B1.3 - Etat des contrats de crédit-bail	Sans Objet
B1.4 - Etat des contrats de partenariat public-privé	Sans Objet
B1.5 - Etat des autres engagements donnés	100
B1.6 - Etat des engagements reçus	101
B1.7 - Subventions versées dans le cadre du vote du budget (5)	102
B2.1 - Etat des autorisations de programme et des crédits de paiement afférents	104
B2.2 - Etat des autorisations d'engagement et des crédits de paiement afférents	Sans Objet
B3 - Emploi des recettes grevées d'une affectation spéciale	Sans Objet
<b>C - Autres éléments d'informations</b>	
C1 - Etat du personnel	105
C2 - Liste des organismes dans lesquels a été pris un engagement financier (4)	107
C3.1 - Liste des organismes de regroupement auxquels adhère la commune ou l'établissement	108
C3.2 - Liste des établissements publics créés	109
C3.3 - Liste des services individualisés dans un budget annexe	110
C3.4 - Liste des services assujettis à la TVA et non érigés en budget annexe	111
<b>D - Décision en matière de taux de contributions directes - Arrêté et signatures</b>	
D1 - Décision en matière de taux de contributions directes	Sans Objet



- (1) Cette présentation est obligatoire pour les communes de 3 500 habitants et plus (art. L. 2312-3 du CGCT), les groupements comprenant au moins une commune de 3 500 habitants et plus (art. R. 5211-14 du CGCT) et leurs établissements publics. Elle n'a cependant pas à être produite par les services et activité unique érigés en établissement public ou budget annexe. Les autres communes et établissements peuvent les présenter de manière facultative.
- (2) Cet état ne peut être produit que par les communes dont la population est inférieure à 500 habitants et qui gèrent les services de distribution de l'eau potable et d'assainissement sous forme de régie simple sans budget annexe (art. L. 2221-11 du CGCT).
- (3) Cet état est obligatoirement produit par les communes et groupements de communes de 10 000 habitants et plus ayant institué la TEOM et assurant au moins la collecte des déchets ménagers (art. L. 2313-1 du CGCT).
- (4) Ces états ne sont obligatoires que pour les communes de 3 500 habitants et plus (art. L. 2313-1 du CGCT), les groupements comprenant au moins une commune de 3 500 habitants et plus (art. L. 5211-36 du CGCT, art. L. 5711-1 du CGCT) et leurs établissements publics.
- (5) Si la commune ou l'établissement décide d'attribuer des subventions dans le cadre du budget dans les conditions décrites à l'article L. 2311-7 du CGCT.
- (6) Les associations syndicales autorisées doivent utiliser leur état particulier « Informations générales » annexé à l'arrêté n° NOR : INTB1237402A, relatif au cadre budgétaire et comptable applicable aux associations syndicales autorisées.
- (7) Les associations syndicales autorisées remplissent et joignent uniquement les états qui les concernent au titre de l'exercice et au titre du détail des comptes de bilan.

Préciser, pour chaque annexe, si l'état est sans objet le cas échéant.

Code INSEE	Ville de Vendôme Budget Principal	BP 2022
------------	--------------------------------------	------------

<b>I – INFORMATIONS GENERALES</b>	<b>I</b>
<b>INFORMATIONS STATISTIQUES, FISCALES ET FINANCIERES</b>	<b>A</b>

Informations statistiques	Valeurs
Population totale (colonne h du recensement INSEE) :	16498
Nombre de résidences secondaires (article R. 2313-1 <i>in fine</i> ) :	254
Nom de l'EPCI à fiscalité propre auquel la commune adhère :	
Communauté d'agglomération Territoires Vendômois	

Potentiel fiscal et financier (1)		Valeurs par hab. (population DGF)	Moyennes nationales du potentiel financier par habitants de la strate
Fiscal	Financier		
14 195 626,00	16 254 843,00	951,24	1186,44

Informations financières – ratios (2)		Valeurs	Moyennes nationales de la strate (3)
1	Dépenses réelles de fonctionnement/population	945,07	
2	Produit des impositions directes/population	552,97	
3	Recettes réelles de fonctionnement/population	1 137,83	
4	Dépenses d'équipement brut/population	519,32	
5	Encours de dette/population	609,27	
6	DGF/population	229,11	
7	Dépenses de personnel/dépenses réelles de fonctionnement (2)	63,19 %	
8	Dépenses de fonct. et remb. dette en capital/recettes réelles de fonct. (2)	90,49 %	
9	Dépenses d'équipement brut/recettes réelles de fonctionnement (2)	45,64 %	
10	Encours de la dette/recettes réelles de fonctionnement (2)	52,64 %	

Dans l'ensemble des tableaux, les cases grisées ne doivent pas être remplies.

(1) Il s'agit du potentiel fiscal et du potentiel financier définis à l'article L. 2334-4 du code général des collectivités territoriales qui figurent sur la fiche de répartition de la DGF de l'exercice N-1 établie sur la base des informations N-2 (transmise par les services préfectoraux).

(2) Les ratios 1 à 6 sont obligatoires pour les communes de 3 500 habitants et plus et leurs établissements publics administratifs ainsi que pour les EPCI dotés d'une fiscalité propre comprenant au moins une commune de 3 500 habitants et plus.

Les ratios 7 à 10 sont obligatoires pour les communes de 10 000 habitants et plus et leurs établissements publics administratifs ainsi que pour les EPCI dotés d'une fiscalité propre comprenant au moins une commune de 10 000 habitants et plus (cf. articles L. 2313-1, L. 2313-2, R. 2313-1, R. 2313-2 et R. 5211-15 du CGCT). Pour les caisses des écoles, les EPCI non dotés d'une fiscalité propre et les syndicats mixtes associant exclusivement des communes et des EPCI, il conviendra d'appliquer les ratios prévus respectivement par les articles R. 2313-7, R. 5211-15 et R. 5711-3 du CGCT.

(3) Il convient d'indiquer les moyennes de la catégorie de l'organisme en cause (commune, communauté urbaine, communauté d'agglomération, ...) et les sources d'où sont tirées les informations (statistiques de la direction générale des collectivités locales ou de la direction générale de la comptabilité publique). Il s'agit des moyennes de la dernière année connue.

<b>I – INFORMATIONS GENERALES</b>	<b>I</b>
<b>MODALITES DE VOTE DU BUDGET</b>	<b>B</b>

I – L'assemblée délibérante a voté le présent budget par nature :

- au niveau (1) du chapitre pour la section de fonctionnement,
- au niveau (1) du chapitre pour la section d'investissement.
  - sans (2) les chapitres « opérations d'équipement » de l'état III B 3.
  - avec (3) vote formel sur chacun des chapitres.

La liste des articles spécialisés sur lesquels l'ordonnateur ne peut procéder à des virements d'article à article est la suivante :

II – En l'absence de mention au paragraphe I ci-dessus, le budget est réputé voté par chapitre, et, en section d'investissement, sans chapitre de dépense « opération d'équipement ».

III – Les provisions sont (4) semi-budgétaires (pas d'inscriptions en recettes de la section d'investissement) .

IV – La comparaison avec le budget précédent (cf. colonne « Pour mémoire ») s'effectue par rapport à la colonne du budget (5) primitif de l'exercice précédent.

V – Le présent budget a été voté (6) sans reprise des résultats de l'exercice N-1.

(1) A compléter par « du chapitre » ou « de l'article ».

(2) Indiquer « avec » ou « sans » les chapitres opérations d'équipement.

(3) Indiquer « avec » ou « sans » vote formel.

(4) A compléter par un seul des deux choix suivants :

- semi-budgétaires (pas d'inscription en recette de la section d'investissement),
- budgétaires (délibération n° ..... du .....).

(5) Indiquer « primitif de l'exercice précédent » ou « cumulé de l'exercice précédent ».

(6) A compléter par un seul des trois choix suivants :

- sans reprise des résultats de l'exercice N-1,
- avec reprise des résultats de l'exercice N-1 après le vote du compte administratif N-1,
- avec reprise anticipée des résultats de l'exercice N-1.

<b>II – PRESENTATION GENERALE DU BUDGET</b>	<b>II</b>
<b>VUE D'ENSEMBLE</b>	<b>A1</b>

**FONCTIONNEMENT**

		DEPENSES DE LA SECTION DE FONCTIONNEMENT	RECETTES DE LA SECTION DE FONCTIONNEMENT
<b>V O T E</b>	CREDITS DE FONCTIONNEMENT VOTES AU TITRE DU PRESENT BUDGET (1)	19 106 141,00	19 106 141,00
+		+	+
<b>R E P O R T S</b>	RESTES A REALISER (R.A.R) DE L'EXERCICE PRECEDENT (2)	0,00	0,00
	002 RESULTAT DE FONCTIONNEMENT REPORTE (2)	(si déficit) 0,00	(si excédent) 0,00
=		=	=
<b>TOTAL DE LA SECTION DE FONCTIONNEMENT (3)</b>		<b>19 106 141,00</b>	<b>19 106 141,00</b>

**INVESTISSEMENT**

		DEPENSES DE LA SECTION D'INVESTISSEMENT	RECETTES DE LA SECTION D'INVESTISSEMENT
<b>V O T E</b>	CREDITS D'INVESTISSEMENT (1) VOTES AU TITRE DU PRESENT BUDGET (y compris le compte 1068)	10 196 183,00	10 196 183,00
+		+	+
<b>R E P O R T S</b>	RESTES A REALISER (R.A.R) DE L'EXERCICE PRECEDENT (2)	0,00	0,00
	001 SOLDE D'EXECUTION DE LA SECTION D'INVESTISSEMENT REPORTE (2)	(si solde négatif) 0,00	(si solde positif) 0,00
=		=	=
<b>TOTAL DE LA SECTION D'INVESTISSEMENT (3)</b>		<b>10 196 183,00</b>	<b>10 196 183,00</b>

**TOTAL**

<b>TOTAL DU BUDGET (3)</b>	<b>29 302 324,00</b>	<b>29 302 324,00</b>
----------------------------	----------------------	----------------------

(1) Au budget primitif, les crédits votés correspondent aux crédits votés lors de cette étape budgétaire. De même, pour les décisions modificatives et le budget supplémentaire, les crédits votés correspondent aux crédits votés lors de l'étape budgétaire sans sommation avec ceux antérieurement votés lors du même exercice.

(2) A servir uniquement en cas de reprise des résultats de l'exercice précédent, soit après le vote du compte administratif, soit en cas de reprise anticipée des résultats.

Les restes à réaliser de la section de fonctionnement correspondent en dépenses, aux dépenses engagées non mandatées et non rattachées telles qu'elles ressortent de la comptabilité des engagements et en recettes, aux recettes certaines n'ayant pas donné lieu à l'émission d'un titre et non rattachées (R. 2311-11 du CGCT).

Les restes à réaliser de la section d'investissement correspondent en dépenses, aux dépenses engagées non mandatées au 31/12 de l'exercice précédent telles qu'elles ressortent de la comptabilité des engagements et aux recettes certaines n'ayant pas donné lieu à l'émission d'un titre au 31/12 de l'exercice précédent (R. 2311-11 du CGCT).

(3) Total de la section de fonctionnement = RAR + résultat reporté + crédits de fonctionnement votés.

Total de la section d'investissement = RAR + solde d'exécution reporté + crédits d'investissement votés.

Total du budget = Total de la section de fonctionnement + Total de la section d'investissement.

<b>II - PRESENTATION GENERALE DU BUDGET</b>	<b>II</b>
<b>SECTION DE FONCTIONNEMENT – CHAPITRES</b>	<b>A2</b>

**DEPENSES DE FONCTIONNEMENT**

Chap.	Libellé	Pour mémoire budget précédent (1)	Restes à réaliser N-1 (2)	Propositions nouvelles	VOTE (3)	TOTAL (= RAR + vote)
011	Charges à caractère général	4 111 959,00	0,00	4 183 620,00	4 183 620,00	4 183 620,00
012	Charges de personnel, frais assimilés	9 775 147,00	0,00	10 021 700,00	10 021 700,00	10 021 700,00
014	Atténuations de produits	200,00	0,00	100,00	100,00	100,00
65	Autres charges de gestion courante	1 042 902,00	0,00	1 467 300,00	1 467 300,00	1 467 300,00
656	Frais fonctionnement des groupes d'élus	0,00	0,00	0,00	0,00	0,00
<b>Total des dépenses de gestion courante</b>		<b>14 930 208,00</b>	<b>0,00</b>	<b>15 672 720,00</b>	<b>15 672 720,00</b>	<b>15 672 720,00</b>
66	Charges financières	220 422,00	0,00	175 000,00	175 000,00	175 000,00
67	Charges exceptionnelles	164 400,00	0,00	12 400,00	12 400,00	12 400,00
68	Dotations provisions semi-budgétaires (4)	0,00	0,00	0,00	0,00	0,00
022	Dépenses imprévues	0,00	0,00	0,00	0,00	0,00
<b>Total des dépenses réelles de fonctionnement</b>		<b>15 315 030,00</b>	<b>0,00</b>	<b>15 860 120,00</b>	<b>15 860 120,00</b>	<b>15 860 120,00</b>
023	Virement à la section d'investissement (5)	1 760 968,00	0,00	2 540 980,00	2 540 980,00	2 540 980,00
042	Opérat° ordre transfert entre sections (5)	741 939,00	0,00	705 041,00	705 041,00	705 041,00
043	Opérat° ordre intérieur de la section (5)	0,00	0,00	0,00	0,00	0,00
<b>Total des dépenses d'ordre de fonctionnement</b>		<b>2 502 907,00</b>	<b>0,00</b>	<b>3 246 021,00</b>	<b>3 246 021,00</b>	<b>3 246 021,00</b>
<b>TOTAL</b>		<b>17 817 937,00</b>	<b>0,00</b>	<b>19 106 141,00</b>	<b>19 106 141,00</b>	<b>19 106 141,00</b>

+

<b>D 002 RESULTAT REPORTE OU ANTICIPE (2)</b>	<b>0,00</b>
---	-------------

=

<b>TOTAL DES DEPENSES DE FONCTIONNEMENT CUMULEES</b>	<b>19 106 141,00</b>
--	----------------------

**RECETTES DE FONCTIONNEMENT**

Chap.	Libellé	Pour mémoire budget précédent (1)	Restes à réaliser N-1 (2)	Propositions nouvelles	VOTE (3)	TOTAL (= RAR + vote)
013	Atténuations de charges	100 000,00	0,00	90 000,00	90 000,00	90 000,00
70	Produits services, domaine et ventes div	1 482 793,00	0,00	2 036 789,00	2 036 789,00	2 036 789,00
73	Impôts et taxes	11 666 812,00	0,00	11 403 830,00	11 403 830,00	11 403 830,00
74	Dotations et participations	4 459 097,00	0,00	5 433 082,00	5 433 082,00	5 433 082,00
75	Autres produits de gestion courante	122 050,00	0,00	129 950,00	129 950,00	129 950,00
<b>Total des recettes de gestion courante</b>		<b>17 830 752,00</b>	<b>0,00</b>	<b>19 093 651,00</b>	<b>19 093 651,00</b>	<b>19 093 651,00</b>
76	Produits financiers	0,00	0,00	0,00	0,00	0,00
77	Produits exceptionnels	3 563,00	0,00	1 490,00	1 490,00	1 490,00
78	Reprises provisions semi-budgétaires (4)	0,00	0,00	0,00	0,00	0,00
<b>Total des recettes réelles de fonctionnement</b>		<b>17 834 315,00</b>	<b>0,00</b>	<b>19 095 141,00</b>	<b>19 095 141,00</b>	<b>19 095 141,00</b>
042	Opérat° ordre transfert entre sections (5)	3 200,00	0,00	11 000,00	11 000,00	11 000,00
043	Opérat° ordre intérieur de la section (5)	0,00	0,00	0,00	0,00	0,00
<b>Total des recettes d'ordre de fonctionnement</b>		<b>3 200,00</b>	<b>0,00</b>	<b>11 000,00</b>	<b>11 000,00</b>	<b>11 000,00</b>
<b>TOTAL</b>		<b>17 837 515,00</b>	<b>0,00</b>	<b>19 106 141,00</b>	<b>19 106 141,00</b>	<b>19 106 141,00</b>

+

<b>R 002 RESULTAT REPORTE OU ANTICIPE (2)</b>	<b>0,00</b>
---	-------------

=

<b>TOTAL DES RECETTES DE FONCTIONNEMENT CUMULEES</b>	<b>19 106 141,00</b>
--	----------------------

**Pour information :**

<b>AUTOFINANCEMENT PREVISIONNEL DÉGAGÉ AU PROFIT DE LA SECTION D'INVESTISSEMENT (6)</b>	<b>3 235 021,00</b>
---	---------------------

Il s'agit, pour un budget voté en équilibre, des ressources propres correspondant à l'excédent des recettes réelles de fonctionnement sur les dépenses réelles de fonctionnement. Il sert à financer le remboursement du capital de la dette et les nouveaux investissements de la commune ou de l'établissement.

(1) Cf. Modalités de vote I-B.

(2) Inscrire en cas de reprise des résultats de l'exercice précédent (après vote du compte administratif) ou si reprise anticipée des résultats.

(3) Le vote de l'organe délibérant porte uniquement sur les propositions nouvelles.

**Ville de Vendôme - Budget Principal - BP - 2022**

(4) Si la commune ou l'établissement applique le régime des provisions semi-budgétaires.

(5)  $DF\ 023 = RI\ 021$  ;  $DI\ 040 = RF\ 042$  ;  $RI\ 040 = DF\ 042$  ;  $DI\ 041 = RI\ 041$  ;  $DF\ 043 = RF\ 043$ .

(6) Solde de l'opération  $DF\ 023 + DF\ 042 - RF\ 042$  ou solde de l'opération  $RI\ 021 + RI\ 040 - DI\ 040$ .

<b>II – PRESENTATION GENERALE DU BUDGET</b>	<b>II</b>
<b>SECTION D'INVESTISSEMENT – CHAPITRES</b>	<b>A3</b>

**DEPENSES D'INVESTISSEMENT**

Chap.	Libellé	Pour mémoire budget précédent (1)	Restes à réaliser N-1 (2)	Propositions nouvelles	VOTE (3)	TOTAL (= RAR + vote)
010	Stocks (5)	0,00	0,00	0,00	0,00	0,00
20	Immobilisations incorporelles (sauf 204)	195 500,00	0,00	329 610,00	329 610,00	329 610,00
204	Subventions d'équipement versées	206 000,00	0,00	200 500,00	200 500,00	200 500,00
21	Immobilisations corporelles	5 578 520,00	0,00	4 208 995,00	4 208 995,00	4 208 995,00
22	Immobilisations reçues en affectation (6)	0,00	0,00	0,00	0,00	0,00
23	Immobilisations en cours	3 764 980,00	0,00	3 915 828,00	3 915 828,00	3 915 828,00
	Total des opérations d'équipement	0,00	0,00	0,00	0,00	0,00
	<b>Total des dépenses d'équipement</b>	<b>9 745 000,00</b>	<b>0,00</b>	<b>8 654 933,00</b>	<b>8 654 933,00</b>	<b>8 654 933,00</b>
10	Dotations, fonds divers et réserves	15 000,00	0,00	0,00	0,00	0,00
13	Subventions d'investissement	0,00	0,00	0,00	0,00	0,00
16	Emprunts et dettes assimilées	1 398 210,00	0,00	1 420 000,00	1 420 000,00	1 420 000,00
18	Compte de liaison : affectat° (BA,régie) (7)	0,00	0,00	0,00	0,00	0,00
26	Participat° et créances rattachées	0,00	0,00	0,00	0,00	0,00
27	Autres immobilisations financières	0,00	0,00	0,00	0,00	0,00
020	Dépenses imprévues	0,00	0,00	0,00	0,00	0,00
	<b>Total des dépenses financières</b>	<b>1 413 210,00</b>	<b>0,00</b>	<b>1 420 000,00</b>	<b>1 420 000,00</b>	<b>1 420 000,00</b>
45...	Total des opé. pour compte de tiers (8)	488 000,00	0,00	60 250,00	60 250,00	60 250,00
	<b>Total des dépenses réelles d'investissement</b>	<b>11 646 210,00</b>	<b>0,00</b>	<b>10 135 183,00</b>	<b>10 135 183,00</b>	<b>10 135 183,00</b>
040	Opérat° ordre transfert entre sections (4)	3 200,00	0,00	11 000,00	11 000,00	11 000,00
041	Opérations patrimoniales (4)	0,00	0,00	50 000,00	50 000,00	50 000,00
	<b>Total des dépenses d'ordre d'investissement</b>	<b>3 200,00</b>	<b>0,00</b>	<b>61 000,00</b>	<b>61 000,00</b>	<b>61 000,00</b>
	<b>TOTAL</b>	<b>11 649 410,00</b>	<b>0,00</b>	<b>10 196 183,00</b>	<b>10 196 183,00</b>	<b>10 196 183,00</b>

+

<b>D 001 SOLDE D'EXECUTION NEGATIF REPORTE OU ANTICIPE (2)</b>	<b>0,00</b>
--	-------------

=

<b>TOTAL DES DEPENSES D'INVESTISSEMENT CUMULEES</b>	<b>10 196 183,00</b>
---	----------------------

**RECETTES D'INVESTISSEMENT**

Chap.	Libellé	Pour mémoire budget précédent (1)	Restes à réaliser N-1 (2)	Propositions nouvelles	VOTE (3)	TOTAL (= RAR + vote)
010	Stocks (5)	0,00	0,00	0,00	0,00	0,00
13	Subventions d'investissement (hors 138)	317 700,00	0,00	1 166 100,00	1 166 100,00	1 166 100,00
16	Emprunts et dettes assimilées (hors 165)	3 518 238,00	0,00	4 158 812,00	4 158 812,00	4 158 812,00
20	Immobilisations incorporelles (sauf 204)	0,00	0,00	0,00	0,00	0,00
204	Subventions d'équipement versées	0,00	0,00	0,00	0,00	0,00
21	Immobilisations corporelles	0,00	0,00	0,00	0,00	0,00
22	Immobilisations reçues en affectation (6)	0,00	0,00	0,00	0,00	0,00
23	Immobilisations en cours	0,00	0,00	0,00	0,00	0,00
	<b>Total des recettes d'équipement</b>	<b>3 835 938,00</b>	<b>0,00</b>	<b>5 324 912,00</b>	<b>5 324 912,00</b>	<b>5 324 912,00</b>
10	Dotations, fonds divers et réserves (hors 1068)	1 176 155,00	0,00	1 150 000,00	1 150 000,00	1 150 000,00
1068	Excédents de fonctionnement capitalisés (9)	0,00	0,00	0,00	0,00	0,00
138	Autres subvent° invest. non transf.	0,00	0,00	0,00	0,00	0,00
165	Dépôts et cautionnements reçus	0,00	0,00	10 000,00	10 000,00	10 000,00
18	Compte de liaison : affectat° (BA,régie) (7)	0,00	0,00	0,00	0,00	0,00
26	Participat° et créances rattachées	0,00	0,00	0,00	0,00	0,00
27	Autres immobilisations financières	0,00	0,00	0,00	0,00	0,00
024	Produits des cessions d'immobilisations	3 646 410,00	0,00	355 000,00	355 000,00	355 000,00
	<b>Total des recettes financières</b>	<b>4 822 565,00</b>	<b>0,00</b>	<b>1 515 000,00</b>	<b>1 515 000,00</b>	<b>1 515 000,00</b>
45...	Total des opé. pour le compte de tiers (8)	488 000,00	0,00	60 250,00	60 250,00	60 250,00
	<b>Total des recettes réelles d'investissement</b>	<b>9 146 503,00</b>	<b>0,00</b>	<b>6 900 162,00</b>	<b>6 900 162,00</b>	<b>6 900 162,00</b>
021	Virement de la sect° de fonctionnement (4)	1 760 968,00	0,00	2 540 980,00	2 540 980,00	2 540 980,00
040	Opérat° ordre transfert entre sections (4)	741 939,00	0,00	705 041,00	705 041,00	705 041,00
041	Opérations patrimoniales (4)	0,00	0,00	50 000,00	50 000,00	50 000,00
	<b>Total des recettes d'ordre d'investissement</b>	<b>2 502 907,00</b>	<b>0,00</b>	<b>3 296 021,00</b>	<b>3 296 021,00</b>	<b>3 296 021,00</b>

Ville de Vendôme - Budget Principal - BP - 2022

Chap.	Libellé	Pour mémoire budget précédent (1)	Restes à réaliser N-1 (2)	Propositions nouvelles	VOTE (3)	TOTAL (= RAR + vote)
	<b>TOTAL</b>	11 649 410,00	0,00	10 196 183,00	10 196 183,00	10 196 183,00

+

<b>R 001 SOLDE D'EXECUTION POSITIF REPORTE OU ANTICIPE (2)</b>		0,00
--	--	------

=

<b>TOTAL DES RECETTES D'INVESTISSEMENT CUMULEES</b>		10 196 183,00
---	--	---------------

**Pour information :**

Il s'agit, pour un budget voté en équilibre, des ressources propres correspondant à l'excédent des recettes réelles de fonctionnement sur les dépenses réelles de fonctionnement. Il sert à financer le remboursement du capital de la dette et les nouveaux investissements de la commune ou de l'établissement.

<b>AUTOFINANCEMENT PREVISIONNEL DÉGAGÉ PAR LA SECTION DE FONCTIONNEMENT (10)</b>	3 235 021,00
--	--------------

(1) Cf. Modalités de vote I-B.

(2) Inscire en cas de reprise des résultats de l'exercice précédent (après vote du compte administratif) ou si reprise anticipée des résultats.

(3) Le vote de l'organe délibérant porte uniquement sur les propositions nouvelles.

(4) *DF 023 = RI 021 ; DI 040 = RF 042 ; RI 040 = DF 042 ; DI 041 = RI 041 ; DF 043 = RF 043.*

(5) A servir uniquement dans le cadre d'un suivi des stocks selon la méthode de l'inventaire permanent simplifié autorisée pour les seules opérations d'aménagements (lotissement, ZAC...) par ailleurs retracées dans le cadre de budgets annexes.

(6) En dépenses, le chapitre 22 retrace les travaux d'investissement réalisés sur les biens reçus en affectation. En recette, il retrace, le cas échéant, l'annulation de tels travaux effectués sur un exercice antérieur.

(7) A servir uniquement lorsque la commune ou l'établissement effectue une dotation initiale en espèces au profit d'un service public non personnalisé qu'elle ou qu'il crée.

(8) Seul le total des opérations pour compte de tiers figure sur cet état (voir le détail Annexe IV A9).

(9) Le compte 1068 n'est pas un chapitre mais un article du chapitre 10.

(10) Solde de l'opération *DF 023 + DF 042 - RF 042* ou solde de l'opération *RI 021 + RI 040 - DI 040*.



<b>II – PRESENTATION GENERALE DU BUDGET</b>	<b>II</b>
<b>BALANCE GENERALE DU BUDGET</b>	<b>B1</b>

**1 – DEPENSES (du présent budget + restes à réaliser)**

	FONCTIONNEMENT	Opérations réelles (1)	Opérations d'ordre (2)	TOTAL
011	Charges à caractère général	4 183 620,00		4 183 620,00
012	Charges de personnel, frais assimilés	10 021 700,00		10 021 700,00
014	Atténuations de produits	100,00		100,00
60	<i>Achats et variation des stocks (3)</i>		0,00	0,00
65	Autres charges de gestion courante	1 467 300,00		1 467 300,00
656	Frais fonctionnement des groupes d'élus (4)	0,00		0,00
66	Charges financières	175 000,00	0,00	175 000,00
67	Charges exceptionnelles	12 400,00	0,00	12 400,00
68	Dot. aux amortissements et provisions	0,00	705 041,00	705 041,00
71	<i>Production stockée (ou déstockage) (3)</i>		0,00	0,00
022	Dépenses imprévues	0,00		0,00
023	<i>Virement à la section d'investissement</i>		2 540 980,00	2 540 980,00
<b>Dépenses de fonctionnement – Total</b>		<b>15 860 120,00</b>	<b>3 246 021,00</b>	<b>19 106 141,00</b>

+

<b>D 002 RESULTAT REPORTE OU ANTICIPE</b>	<b>0,00</b>
---	-------------

=

<b>TOTAL DES DEPENSES DE FONCTIONNEMENT CUMULEES</b>	<b>19 106 141,00</b>
--	----------------------

	INVESTISSEMENT	Opérations réelles (1)	Opérations d'ordre (2)	TOTAL
10	Dotations, fonds divers et réserves	0,00	0,00	0,00
13	Subventions d'investissement	0,00	11 000,00	11 000,00
15	<i>Provisions pour risques et charges (5)</i>		0,00	0,00
16	Emprunts et dettes assimilées (sauf 1688 non budgétaire)	1 420 000,00	0,00	1 420 000,00
18	Compte de liaison : affectat° (BA,régie)	(8) 0,00		0,00
	Total des opérations d'équipement	0,00		0,00
198	<i>Neutral. amort. subv. équip. versées</i>		0,00	0,00
20	Immobilisations incorporelles(sauf 204) (6)	329 610,00	0,00	329 610,00
204	Subventions d'équipement versées	200 500,00	0,00	200 500,00
21	Immobilisations corporelles (6)	4 208 995,00	0,00	4 208 995,00
22	Immobilisations reçues en affectation (6)	(9) 0,00	0,00	0,00
23	Immobilisations en cours (6)	3 915 828,00	50 000,00	3 965 828,00
26	Participations et créances rattachées	0,00	0,00	0,00
27	Autres immobilisations financières	0,00	0,00	0,00
28	<i>Amortissement des immobilisations (reprises)</i>		0,00	0,00
29	<i>Prov. pour dépréciat° immobilisations (5)</i>		0,00	0,00
39	<i>Prov. dépréciat° des stocks et en-cours (5)</i>		0,00	0,00
45...	Total des opérations pour compte de tiers (7)	60 250,00	0,00	60 250,00
481	<i>Charges à rép. sur plusieurs exercices</i>		0,00	0,00
49	<i>Prov. dépréc. comptes de tiers (5)</i>		0,00	0,00
59	<i>Prov. dépréc. comptes financiers (5)</i>		0,00	0,00
3...	Stocks	0,00	0,00	0,00
020	Dépenses imprévues	0,00		0,00
<b>Dépenses d'investissement – Total</b>		<b>10 135 183,00</b>	<b>61 000,00</b>	<b>10 196 183,00</b>

+

<b>D 001 SOLDE D'EXECUTION NEGATIF REPORTE OU ANTICIPE</b>	<b>0,00</b>
--	-------------

=

<b>TOTAL DES DEPENSES D'INVESTISSEMENT CUMULEES</b>	<b>10 196 183,00</b>
---	----------------------

- (1) Y compris les opérations relatives au rattachement des charges et des produits et les opérations d'ordre semi-budgétaires.
- (2) Voir liste des opérations d'ordre.
- (3) Permet de retracer des opérations particulières telles que les opérations de stocks liées à la tenue d'un inventaire permanent simplifié.
- (4) Communes, communautés d'agglomération et communautés urbaines de plus de 100 000 habitants.
- (5) Si la commune ou l'établissement applique le régime des provisions budgétaires.
- (6) Hors chapitres « opérations d'équipement ».
- (7) Seul le total des opérations pour compte de tiers figure sur cet état (voir le détail Annexe IV A9).
- (8) A servir uniquement lorsque la commune ou l'établissement effectue une dotation initiale en espèces au profit d'un service public non personnalisé qu'elle ou qu'il crée.
- (9) En dépenses, le chapitre 22 retrace les travaux d'investissement réalisés sur les biens reçus en affectation. En recette, il retrace, le cas échéant, l'annulation de tels travaux effectués sur un exercice antérieur.

<b>II – PRESENTATION GENERALE DU BUDGET</b>	<b>II</b>
<b>BALANCE GENERALE DU BUDGET</b>	<b>B2</b>

**2 – RECETTES (du présent budget + restes à réaliser)**

	FONCTIONNEMENT	Opérations réelles (1)	Opérations d'ordre (2)	TOTAL
013	Atténuations de charges	90 000,00		90 000,00
60	Achats et variation des stocks (3)		0,00	0,00
70	Produits services, domaine et ventes div	2 036 789,00		2 036 789,00
71	Production stockée (ou déstockage)		0,00	0,00
72	Production immobilisée		0,00	0,00
73	Impôts et taxes	11 403 830,00		11 403 830,00
74	Dotations et participations	5 433 082,00		5 433 082,00
75	Autres produits de gestion courante	129 950,00	0,00	129 950,00
76	Produits financiers	0,00	0,00	0,00
77	Produits exceptionnels	1 490,00	11 000,00	12 490,00
78	Reprise sur amortissements et provisions	0,00	0,00	0,00
79	Transferts de charges		0,00	0,00
<b>Recettes de fonctionnement – Total</b>		<b>19 095 141,00</b>	<b>11 000,00</b>	<b>19 106 141,00</b>

+

<b>R 002 RESULTAT REPORTE OU ANTICIPE</b>	<b>0,00</b>
---	-------------

=

<b>TOTAL DES RECETTES DE FONCTIONNEMENT CUMULEES</b>	<b>19 106 141,00</b>
--	----------------------

	INVESTISSEMENT	Opérations réelles (1)	Opérations d'ordre (2)	TOTAL
10	Dotations, fonds divers et réserves (sauf 1068)	1 150 000,00	0,00	1 150 000,00
13	Subventions d'investissement	1 166 100,00	0,00	1 166 100,00
15	Provisions pour risques et charges (4)		0,00	0,00
16	Emprunts et dettes assimilées (sauf 1688 non budgétaires)	4 168 812,00	0,00	4 168 812,00
18	Compte de liaison : affectat° (BA,régie)	(6) 0,00		0,00
20	Immobilisations incorporelles (sauf 204)	0,00	0,00	0,00
204	Subventions d'équipement versées	0,00	0,00	0,00
21	Immobilisations corporelles	0,00	0,00	0,00
22	Immobilisations reçues en affectation	(7) 0,00	0,00	0,00
23	Immobilisations en cours	0,00	50 000,00	50 000,00
26	Participations et créances rattachées	0,00	0,00	0,00
27	Autres immobilisations financières	0,00	0,00	0,00
28	Amortissement des immobilisations		700 000,00	700 000,00
29	Prov. pour dépréciat° immobilisations (4)		0,00	0,00
39	Prov. dépréciat° des stocks et en-cours (4)		0,00	0,00
45...	Opérations pour compte de tiers (5)	60 250,00	0,00	60 250,00
481	Charges à rép. sur plusieurs exercices		5 041,00	5 041,00
49	Prov. dépréc. comptes de tiers (4)		0,00	0,00
59	Prov. dépréc. comptes financiers (4)		0,00	0,00
3...	Stocks	0,00	0,00	0,00
021	Virement de la sect° de fonctionnement		2 540 980,00	2 540 980,00
024	Produits des cessions d'immobilisations	355 000,00		355 000,00
<b>Recettes d'investissement – Total</b>		<b>6 900 162,00</b>	<b>3 296 021,00</b>	<b>10 196 183,00</b>

+

<b>R 001 SOLDE D'EXECUTION POSITIF REPORTE OU ANTICIPE</b>	<b>0,00</b>
--	-------------

+

<b>AFFECTATION AU COMPTE 1068</b>	<b>0,00</b>
-----------------------------------	-------------

=

<b>TOTAL DES RECETTES D'INVESTISSEMENT CUMULEES</b>	<b>10 196 183,00</b>
---	----------------------

- (1) Y compris les opérations relatives au rattachement des charges et des produits et les opérations d'ordre semi-budgétaires.
- (2) Voir liste des opérations d'ordre.
- (3) Permet de retracer des opérations particulières telles que les opérations de stocks liées à la tenue d'un inventaire permanent simplifié.
- (4) Si la commune ou l'établissement applique le régime des provisions budgétaires.
- (5) Seul le total des opérations pour compte de tiers figure sur cet état (voir le détail Annexe IV A9).
- (6) A servir uniquement lorsque la commune ou l'établissement effectue une dotation initiale en espèces au profit d'un service public non personnalisé qu'elle ou qu'il crée.
- (7) En dépenses, le chapitre 22 retrace les travaux d'investissement réalisés sur les biens reçus en affectation. En recette, il retrace, le cas échéant, l'annulation de tels travaux effectués sur un exercice antérieur.

III – VOTE DU BUDGET				III
SECTION DE FONCTIONNEMENT – DETAIL DES DEPENSES				A1
Chap / art (1)	Libellé (1)	Pour mémoire budget précédent (2)	Propositions nouvelles (3)	Vote (4)
<b>011</b>	<b>Charges à caractère général</b>	<b>4 111 959,00</b>	<b>4 183 620,00</b>	<b>4 183 620,00</b>
6042	Achats prestat° services (hors terrains)	15 000,00	9 300,00	9 300,00
60611	Eau et assainissement	117 300,00	85 000,00	85 000,00
60612	Energie - Electricité	735 200,00	776 100,00	776 100,00
60621	Combustibles	8 000,00	0,00	0,00
60622	Carburants	53 500,00	41 800,00	41 800,00
60623	Alimentation	552 000,00	663 900,00	663 900,00
60628	Autres fournitures non stockées	5 090,00	3 900,00	3 900,00
60631	Fournitures d'entretien	40 000,00	32 000,00	32 000,00
60632	Fournitures de petit équipement	47 623,00	23 500,00	23 500,00
60633	Fournitures de voirie	42 000,00	50 000,00	50 000,00
60636	Vêtements de travail	8 900,00	9 600,00	9 600,00
6064	Fournitures administratives	12 000,00	12 200,00	12 200,00
6067	Fournitures scolaires	52 000,00	46 300,00	46 300,00
6068	Autres matières et fournitures	213 806,00	213 800,00	213 800,00
611	Contrats de prestations de services	135 250,00	145 700,00	145 700,00
6132	Locations immobilières	17 785,00	60 500,00	60 500,00
6135	Locations mobilières	193 022,00	214 600,00	214 600,00
614	Charges locatives et de copropriété	46 100,00	11 000,00	11 000,00
61521	Entretien terrains	49 200,00	26 800,00	26 800,00
615221	Entretien, réparations bâtiments publics	10 000,00	30 100,00	30 100,00
615228	Entretien, réparations autres bâtiments	36 300,00	12 000,00	12 000,00
615231	Entretien, réparations voiries	240 000,00	230 100,00	230 100,00
615232	Entretien, réparations réseaux	32 900,00	18 900,00	18 900,00
61524	Entretien bois et forêts	10 000,00	9 200,00	9 200,00
61551	Entretien matériel roulant	5 000,00	16 400,00	16 400,00
61558	Entretien autres biens mobiliers	35 231,00	28 500,00	28 500,00
6156	Maintenance	112 130,00	96 750,00	96 750,00
6161	Multirisques	145 930,00	103 090,00	103 090,00
6162	Assur. obligatoire dommage-construction	0,00	40 000,00	40 000,00
617	Etudes et recherches	144 400,00	42 400,00	42 400,00
6182	Documentation générale et technique	6 975,00	500,00	500,00
6184	Versements à des organismes de formation	35 000,00	12 400,00	12 400,00
6185	Frais de colloques et de séminaires	600,00	500,00	500,00
6188	Autres frais divers	167 393,00	119 900,00	119 900,00
6225	Indemnités aux comptable et régisseurs	0,00	900,00	900,00
6226	Honoraires	7 000,00	15 000,00	15 000,00
6227	Frais d'actes et de contentieux	5 000,00	3 900,00	3 900,00
6228	Divers	10 300,00	4 600,00	4 600,00
6231	Annonces et insertions	58 220,00	63 000,00	63 000,00
6232	Fêtes et cérémonies	28 000,00	23 000,00	23 000,00
6236	Catalogues et imprimés	70 200,00	45 400,00	45 400,00
6238	Divers	30 300,00	0,00	0,00
6241	Transports de biens	150,00	100,00	100,00
6247	Transports collectifs	34 240,00	26 400,00	26 400,00
6251	Voyages et déplacements	6 200,00	1 800,00	1 800,00
6256	Missions	2 000,00	900,00	900,00
6257	Réceptions	60 000,00	39 500,00	39 500,00
6261	Frais d'affranchissement	35 600,00	58 400,00	58 400,00
6262	Frais de télécommunications	97 942,00	55 600,00	55 600,00
627	Services bancaires et assimilés	3 000,00	500,00	500,00
6281	Concours divers (cotisations)	9 010,00	8 050,00	8 050,00
6282	Frais de gardiennage (églises, forêts, .	2 500,00	1 300,00	1 300,00
6283	Frais de nettoyage des locaux	28 617,00	40 100,00	40 100,00
6284	Redevances pour services rendus	35 500,00	37 500,00	37 500,00
62876	Remb. frais à un GFP de rattachement	151 200,00	462 130,00	462 130,00
62878	Remb. frais à d'autres organismes	0,00	200,00	200,00
63512	Taxes foncières	97 245,00	95 000,00	95 000,00
63513	Autres impôts locaux	9 320,00	10 000,00	10 000,00
6355	Taxes et impôts sur les véhicules	1 000,00	400,00	400,00
637	Autres impôts, taxes (autres organismes)	3 780,00	3 200,00	3 200,00
<b>012</b>	<b>Charges de personnel, frais assimilés</b>	<b>9 775 147,00</b>	<b>10 021 700,00</b>	<b>10 021 700,00</b>
6216	Personnel affecté par GFP de rattachemen	3 650 000,00	3 804 500,00	3 804 500,00
6218	Autre personnel extérieur	0,00	1 800,00	1 800,00
6331	Versement mobilité	22 165,00	21 100,00	21 100,00
6332	Cotisations versées au F.N.A.L.	18 461,00	17 500,00	17 500,00
6336	Cotisations CNFPT et CDGFPT	92 350,00	87 400,00	87 400,00
64111	Rémunération principale titulaires	2 792 209,00	2 842 200,00	2 842 200,00
64112	NBI, SFT, indemnité résidence	54 512,00	50 500,00	50 500,00

Ville de Vendôme - Budget Principal - BP - 2022

Chap / art (1)	Libellé (1)	Pour mémoire budget précédent (2)	Propositions nouvelles (3)	Vote (4)
64118	Autres indemnités titulaires	557 601,00	499 800,00	499 800,00
64131	Rémunérations non tit.	677 390,00	799 500,00	799 500,00
64138	Autres indemnités non tit.	17 520,00	34 400,00	34 400,00
64162	Emplois d'avenir	0,00	17 200,00	17 200,00
64168	Autres emplois d'insertion	36 832,00	51 500,00	51 500,00
6417	Rémunérations des apprentis	51 582,00	0,00	0,00
64171	Apprentis - rémunérations	0,00	47 400,00	47 400,00
6451	Cotisations à l'U.R.S.S.A.F.	642 388,00	663 000,00	663 000,00
6453	Cotisations aux caisses de retraites	941 506,00	871 800,00	871 800,00
6454	Cotisations aux A.S.S.E.D.I.C.	31 633,00	36 600,00	36 600,00
6455	Cotisations pour assurance du personnel	116 973,00	110 200,00	110 200,00
6457	Cotis. sociales liées à l'apprentissage	712,00	600,00	600,00
6474	Versement aux autres oeuvres sociales	62 313,00	59 200,00	59 200,00
6475	Médecine du travail, pharmacie	5 000,00	2 800,00	2 800,00
6478	Autres charges sociales diverses	2 000,00	1 800,00	1 800,00
6488	Autres charges	2 000,00	900,00	900,00
<b>014</b>	<b>Atténuations de produits</b>	<b>200,00</b>	<b>100,00</b>	<b>100,00</b>
7391171	Dégrèvement taxe FNB jeunes agriculteurs	200,00	100,00	100,00
<b>65</b>	<b>Autres charges de gestion courante</b>	<b>1 042 902,00</b>	<b>1 467 300,00</b>	<b>1 467 300,00</b>
6512	Droits d'utilisat° informatique nuage	0,00	700,00	700,00
6518	Autres	806,00	0,00	0,00
6531	Indemnités	203 000,00	202 000,00	202 000,00
6532	Frais de mission	2 500,00	1 000,00	1 000,00
6533	Cotisations de retraite	10 865,00	12 500,00	12 500,00
6534	Cotis. de sécurité sociale - part patron	23 000,00	11 900,00	11 900,00
6535	Formation	20 000,00	10 000,00	10 000,00
6536	Frais de représentation du maire	2 500,00	3 000,00	3 000,00
65372	Cotis. fonds financt alloc. fin mandat	500,00	500,00	500,00
6541	Créances admises en non-valeur	5 000,00	3 500,00	3 500,00
6542	Créances éteintes	10 000,00	10 000,00	10 000,00
65548	Autres contributions	5 000,00	11 500,00	11 500,00
6558	Autres contributions obligatoires	89 000,00	112 000,00	112 000,00
657362	Subv. fonct. CCAS	271 300,00	670 000,00	670 000,00
65738	Subv. fonct. Autres organismes publics	23 314,00	10 000,00	10 000,00
6574	Subv. fonct. Associat°, personnes privée	376 117,00	408 600,00	408 600,00
65888	Autres	0,00	100,00	100,00
<b>656</b>	<b>Frais fonctionnement des groupes d'élus</b>	<b>0,00</b>	<b>0,00</b>	<b>0,00</b>
<b>TOTAL = DEPENSES DE GESTION DES SERVICES (a) = (011 + 012 + 014 + 65 + 656)</b>		<b>14 930 208,00</b>	<b>15 672 720,00</b>	<b>15 672 720,00</b>
<b>66</b>	<b>Charges financières (b)</b>	<b>220 422,00</b>	<b>175 000,00</b>	<b>175 000,00</b>
66111	Intérêts réglés à l'échéance	176 849,00	157 000,00	157 000,00
66112	Intérêts - Rattachement des ICNE	0,00	18 000,00	18 000,00
6615	Intérêts comptes courants et de dépôts	43 573,00	0,00	0,00
<b>67</b>	<b>Charges exceptionnelles (c)</b>	<b>164 400,00</b>	<b>12 400,00</b>	<b>12 400,00</b>
6711	Intérêts moratoires, pénalités / marché	2 500,00	500,00	500,00
6714	Bourses et prix	6 000,00	5 900,00	5 900,00
673	Titres annulés (sur exercices antérieurs	5 000,00	1 000,00	1 000,00
678	Autres charges exceptionnelles	150 900,00	5 000,00	5 000,00
<b>68</b>	<b>Dotations provisions semi-budgétaires (d) (6)</b>	<b>0,00</b>	<b>0,00</b>	<b>0,00</b>
<b>022</b>	<b>Dépenses imprévues (e)</b>	<b>0,00</b>	<b>0,00</b>	<b>0,00</b>
<b>TOTAL DES DEPENSES REELLES = a + b + c + d + e</b>		<b>15 315 030,00</b>	<b>15 860 120,00</b>	<b>15 860 120,00</b>
<b>023</b>	<b>Virement à la section d'investissement</b>	<b>1 760 968,00</b>	<b>2 540 980,00</b>	<b>2 540 980,00</b>
<b>042</b>	<b>Opérat° ordre transfert entre sections (7) (8) (9)</b>	<b>741 939,00</b>	<b>705 041,00</b>	<b>705 041,00</b>
6811	Dot. amort. et prov. Immos incorporelles	741 305,00	700 000,00	700 000,00
6812	Dot. amort. et prov. Charges à répartir	634,00	5 041,00	5 041,00
<b>TOTAL DES PRELEVEMENTS AU PROFIT DE LA SECTION D'INVESTISSEMENT</b>		<b>2 502 907,00</b>	<b>3 246 021,00</b>	<b>3 246 021,00</b>
<b>043</b>	<b>Opérat° ordre intérieur de la section (10)</b>	<b>0,00</b>	<b>0,00</b>	<b>0,00</b>
<b>TOTAL DES DEPENSES D'ORDRE</b>		<b>2 502 907,00</b>	<b>3 246 021,00</b>	<b>3 246 021,00</b>
<b>TOTAL DES DEPENSES DE FONCTIONNEMENT DE L'EXERCICE (= Total des opérations réelles et d'ordre)</b>		<b>17 817 937,00</b>	<b>19 106 141,00</b>	<b>19 106 141,00</b>

+

<b>RESTES A REALISER N-1 (11)</b>	<b>0,00</b>
-----------------------------------	-------------

+

<b>D 002 RESULTAT REPORTE OU ANTICIPE (11)</b>	<b>0,00</b>
--	-------------

=

Chap / art (1)	Libellé (1)	Pour mémoire budget précédent (2)	Propositions nouvelles (3)	Vote (4)
<b>TOTAL DES DEPENSES DE FONCTIONNEMENT CUMULEES</b>				<b>19 106 141,00</b>

**Détail du calcul des ICNE au compte 66112 (5)**

Montant des ICNE de l'exercice	42 465,48
Montant des ICNE de l'exercice N-1	24 465,48
= Différence ICNE N – ICNE N-1	18 000,00

(1) Détailler les chapitres budgétaires par article conformément au plan de comptes appliqué par la commune ou l'établissement.

(2) Cf. Modalités de vote I-B.

(3) Hors restes à réaliser.

(4) Le vote de l'organe délibérant porte uniquement sur les propositions nouvelles.

(5) Si le mandatement des ICNE de l'exercice est inférieur au montant de l'exercice N-1, le montant du compte 66112 sera négatif.

(6) Si la commune ou l'établissement applique le régime des provisions semi-budgétaires.

(7) Cf. définitions du chapitre des opérations d'ordre, *DF 042 = RI 040*.

(8) Aucune prévision budgétaire ne doit figurer aux articles 675 et 676 (cf. chapitre 024 « produit des cessions d'immobilisation »).

(9) Le compte 6815 peut figurer dans le détail du chapitre 042 si la commune ou l'établissement applique le régime des provisions budgétaires.

(10) Chapitre destiné à retracer les opérations particulières telles que les opérations de stocks ou liées à la tenue d'un inventaire permanent simplifié.

(11) Inscrire en cas de reprise des résultats de l'exercice précédent (après vote du compte administratif ou si reprise anticipée des résultats).



<b>III – VOTE DU BUDGET</b>				<b>III</b>
<b>SECTION DE FONCTIONNEMENT – DETAIL DES RECETTES</b>				<b>A2</b>
<b>Chap / art(1)</b>	<b>Libellé (1)</b>	<b>Pour mémoire budget précédent (2)</b>	<b>Propositions nouvelles (3)</b>	<b>Vote (4)</b>
<b>013</b>	<b>Atténuations de charges</b>	<b>100 000,00</b>	<b>90 000,00</b>	<b>90 000,00</b>
6419	Remboursements rémunérations personnel	100 000,00	90 000,00	90 000,00
<b>70</b>	<b>Produits services, domaine et ventes div</b>	<b>1 482 793,00</b>	<b>2 036 789,00</b>	<b>2 036 789,00</b>
70311	Concessions cimetières (produit net)	38 000,00	60 000,00	60 000,00
70312	Redevances funéraires	8 000,00	0,00	0,00
70321	Stationnement et location voie publique	417,00	410,00	410,00
70323	Redev. occupat° domaine public communal	29 236,00	151 080,00	151 080,00
70328	Autres droits stationnement et location	5 500,00	5 460,00	5 460,00
704	Travaux	11 000,00	21 000,00	21 000,00
70631	Redevances services à caractère sportif	45 000,00	12 000,00	12 000,00
7067	Redev. services périscolaires et enseign	730 000,00	445 000,00	445 000,00
70688	Autres prestations de services	352 000,00	172 970,00	172 970,00
70841	Mise à dispo personnel B.A. , régies	0,00	18 845,00	18 845,00
70846	Mise à dispo personnel GFP rattachement	90 000,00	236 049,00	236 049,00
70848	Mise à dispo personnel autres organismes	12 300,00	115 792,00	115 792,00
70873	Remb. frais par les C.C.A.S.	0,00	288 378,00	288 378,00
70876	Remb. frais par le GFP de rattachement	155 000,00	116 407,00	116 407,00
70878	Remb. frais par d'autres redevables	6 340,00	393 398,00	393 398,00
<b>73</b>	<b>Impôts et taxes</b>	<b>11 666 812,00</b>	<b>11 403 830,00</b>	<b>11 403 830,00</b>
73111	Impôts directs locaux	9 630 000,00	9 280 000,00	9 280 000,00
7318	Autres impôts locaux ou assimilés	0,00	2 000,00	2 000,00
73211	Attribution de compensation	1 060 000,00	1 060 000,00	1 060 000,00
73223	Fonds péréquation ress. com. et intercom	190 000,00	190 000,00	190 000,00
7336	Droits de place	42 352,00	43 130,00	43 130,00
7338	Autres taxes	11 400,00	0,00	0,00
7351	Taxe consommation finale d'électricité	200 000,00	300 000,00	300 000,00
7368	Taxes locales sur la publicité extérieur	133 060,00	128 700,00	128 700,00
7381	Taxes additionnelles droits de mutation	400 000,00	400 000,00	400 000,00
<b>74</b>	<b>Dotations et participations</b>	<b>4 459 097,00</b>	<b>5 433 082,00</b>	<b>5 433 082,00</b>
7411	Dotation forfaitaire	2 050 000,00	2 015 000,00	2 015 000,00
74121	Dotation de solidarité rurale	450 000,00	480 000,00	480 000,00
74123	Dotation de solidarité urbaine	850 000,00	980 000,00	980 000,00
74127	Dotation nationale de péréquation	400 000,00	370 000,00	370 000,00
744	FCTVA	10 000,00	0,00	0,00
74712	Emplois d'avenir	8 227,00	0,00	0,00
74718	Autres participations Etat	50 000,00	141 482,00	141 482,00
7472	Participat° Régions	17 700,00	17 800,00	17 800,00
7473	Participat° Départements	13 600,00	19 500,00	19 500,00
74748	Participat° Autres communes	9 740,00	9 800,00	9 800,00
74758	Participat° Autres groupements	7 130,00	6 300,00	6 300,00
7478	Participat° Autres organismes	64 300,00	50 000,00	50 000,00
74834	Etat - Compens. exonérat° taxes foncière	50 000,00	65 000,00	65 000,00
74835	Etat - Compens. exonérat° taxe habitat°	450 000,00	1 249 000,00	1 249 000,00
7484	Dotation de recensement	0,00	3 200,00	3 200,00
7485	Dotation pour les titres sécurisés	28 000,00	26 000,00	26 000,00
7488	Autres attributions et participations	400,00	0,00	0,00
<b>75</b>	<b>Autres produits de gestion courante</b>	<b>122 050,00</b>	<b>129 950,00</b>	<b>129 950,00</b>
752	Revenus des immeubles	121 050,00	127 950,00	127 950,00
7588	Autres produits div. de gestion courante	1 000,00	2 000,00	2 000,00
<b>TOTAL = RECETTES DE GESTION DES SERVICES</b>		<b>17 830 752,00</b>	<b>19 093 651,00</b>	<b>19 093 651,00</b>
<b>(a) = 70 + 73 + 74 + 75 + 013</b>				
<b>76</b>	<b>Produits financiers (b)</b>	<b>0,00</b>	<b>0,00</b>	<b>0,00</b>
<b>77</b>	<b>Produits exceptionnels (c)</b>	<b>3 563,00</b>	<b>1 490,00</b>	<b>1 490,00</b>
773	Mandats annulés (exercices antérieurs)	65,00	0,00	0,00
7788	Produits exceptionnels divers	3 498,00	1 490,00	1 490,00
<b>78</b>	<b>Reprises provisions semi-budgétaires (d) (5)</b>	<b>0,00</b>	<b>0,00</b>	<b>0,00</b>
<b>TOTAL DES RECETTES REELLES</b>		<b>17 834 315,00</b>	<b>19 095 141,00</b>	<b>19 095 141,00</b>
<b>= a+b+c+d</b>				
<b>042</b>	<b>Opérat° ordre transfert entre sections (6) (7) (8)</b>	<b>3 200,00</b>	<b>11 000,00</b>	<b>11 000,00</b>
777	Quote-part subv invest transf cpte résul	3 200,00	11 000,00	11 000,00
<b>043</b>	<b>Opérat° ordre intérieur de la section (9)</b>	<b>0,00</b>	<b>0,00</b>	<b>0,00</b>
<b>TOTAL DES RECETTES D'ORDRE</b>		<b>3 200,00</b>	<b>11 000,00</b>	<b>11 000,00</b>
<b>TOTAL DES RECETTES DE FONCTIONNEMENT DE L'EXERCICE</b>		<b>17 837 515,00</b>	<b>19 106 141,00</b>	<b>19 106 141,00</b>
<b>(= Total des opérations réelles et d'ordre)</b>				



Chap / art(1)	Libellé (1)	Pour mémoire budget précédent (2)	Propositions nouvelles (3)	Vote (4)
				+
			RESTES A REALISER N-1 (10)	0,00
				+
			R 002 RESULTAT REPORTE OU ANTICIPE (10)	0,00
				=
			<b>TOTAL DES RECETTES DE FONCTIONNEMENT CUMULEES</b>	<b>19 106 141,00</b>

**Détail du calcul des ICNE au compte 7622**

Montant des ICNE de l'exercice	0,00
Montant des ICNE de l'exercice N-1	0,00
= Différence ICNE N – ICNE N-1	0,00

(1) Détailler les chapitres budgétaires par article conformément au plan de comptes appliqué par la commune ou l'établissement.

(2) Cf. Modalités de vote I-B.

(3) Hors restes à réaliser.

(4) Le vote de l'assemblée porte uniquement sur les propositions nouvelles.

(5) Si la commune ou l'établissement applique le régime des provisions semi-budgétaires.

(6) Cf. définitions du chapitre des opérations d'ordre, *RF 042 = DI 040*.

(7) Aucune prévision budgétaire ne doit figurer aux articles 775 et 776 (cf. chapitre 024 « produit des cessions d'immobilisation »).

(8) Le compte 7815 peut figurer dans le détail du chapitre 042 si la commune ou l'établissement applique le régime des provisions budgétaires.

(9) Chapitre destiné à retracer les opérations particulières telles que les opérations de stocks ou liées à la tenue d'un inventaire permanent simplifié.

(10) Inscrire en cas de reprise des résultats de l'exercice précédent (après vote du compte administratif ou si reprise anticipée des résultats).

<b>III – VOTE DU BUDGET</b>				<b>III</b>
<b>SECTION D'INVESTISSEMENT – DETAIL DES DEPENSES</b>				<b>B1</b>
<b>Chap / art (1)</b>	<b>Libellé (1)</b>	<b>Pour mémoire budget précédent (2)</b>	<b>Propositions nouvelles (3)</b>	<b>Vote (4)</b>
<b>010</b>	<b>Stocks</b>	<b>0,00</b>	<b>0,00</b>	<b>0,00</b>
<b>20</b>	<b>Immobilisations incorporelles (sauf opérations et 204)</b>	<b>195 500,00</b>	<b>329 610,00</b>	<b>329 610,00</b>
2031	Frais d'études	189 500,00	315 350,00	315 350,00
2051	Concessions, droits similaires	6 000,00	14 260,00	14 260,00
<b>204</b>	<b>Subventions d'équipement versées (hors opérations)</b>	<b>206 000,00</b>	<b>200 500,00</b>	<b>200 500,00</b>
204112	Subv. Etat : Bâtiments, installations	0,00	9 000,00	9 000,00
2041511	GFP rat : Bien mobilier, matériel	0,00	141 500,00	141 500,00
2041512	GFP rat : Bâtiments, installations	171 500,00	0,00	0,00
204171	Autres EPL : Bien mobilier, matériel	34 500,00	0,00	0,00
20422	Privé : Bâtiments, installations	0,00	50 000,00	50 000,00
<b>21</b>	<b>Immobilisations corporelles (hors opérations)</b>	<b>5 578 520,00</b>	<b>4 208 995,00</b>	<b>4 208 995,00</b>
2112	Terrains de voirie	0,00	354 000,00	354 000,00
2113	Terrains aménagés autres que voirie	0,00	682 300,00	682 300,00
2115	Terrains bâtis	226 000,00	128 000,00	128 000,00
2117	Bois et forêts	0,00	15 000,00	15 000,00
2121	Plantations d'arbres et d'arbustes	20 000,00	20 000,00	20 000,00
2128	Autres agencements et aménagements	611 320,00	179 000,00	179 000,00
21312	Bâtiments scolaires	1 007 400,00	248 600,00	248 600,00
21316	Equipements du cimetière	60 800,00	0,00	0,00
21318	Autres bâtiments publics	12 000,00	0,00	0,00
2132	Immeubles de rapport	0,00	72 000,00	72 000,00
2135	Installations générales, agencements	1 279 200,00	766 500,00	766 500,00
2138	Autres constructions	132 000,00	35 000,00	35 000,00
2151	Réseaux de voirie	946 200,00	617 500,00	617 500,00
2152	Installations de voirie	23 000,00	30 600,00	30 600,00
21532	Réseaux d'assainissement	0,00	3 000,00	3 000,00
21533	Réseaux câblés	70 000,00	55 000,00	55 000,00
21534	Réseaux d'électrification	208 000,00	199 200,00	199 200,00
21538	Autres réseaux	48 000,00	6 000,00	6 000,00
2158	Autres inst.,matériel,outil. techniques	95 500,00	30 000,00	30 000,00
2182	Matériel de transport	228 000,00	243 000,00	243 000,00
2183	Matériel de bureau et informatique	12 250,00	73 500,00	73 500,00
2184	Mobilier	111 700,00	43 000,00	43 000,00
2188	Autres immobilisations corporelles	487 150,00	407 795,00	407 795,00
<b>22</b>	<b>Immobilisations reçues en affectation (hors opérations)</b>	<b>0,00</b>	<b>0,00</b>	<b>0,00</b>
<b>23</b>	<b>Immobilisations en cours (hors opérations)</b>	<b>3 764 980,00</b>	<b>3 915 828,00</b>	<b>3 915 828,00</b>
2312	Agencements et aménagements de terrains	139 880,00	1 530 528,00	1 530 528,00
2313	Constructions	3 393 800,00	2 230 800,00	2 230 800,00
2315	Installat°, matériel et outillage techni	231 300,00	120 000,00	120 000,00
2316	Restauration collections, œuvres d'art	0,00	26 000,00	26 000,00
238	Avances versées commandes immo. incorp.	0,00	8 500,00	8 500,00
<b>Total des dépenses d'équipement</b>		<b>9 745 000,00</b>	<b>8 654 933,00</b>	<b>8 654 933,00</b>
<b>10</b>	<b>Dotations, fonds divers et réserves</b>	<b>15 000,00</b>	<b>0,00</b>	<b>0,00</b>
10226	Taxe d'aménagement	15 000,00	0,00	0,00
<b>13</b>	<b>Subventions d'investissement</b>	<b>0,00</b>	<b>0,00</b>	<b>0,00</b>
<b>16</b>	<b>Emprunts et dettes assimilées</b>	<b>1 398 210,00</b>	<b>1 420 000,00</b>	<b>1 420 000,00</b>
1641	Emprunts en euros	1 398 210,00	1 410 000,00	1 410 000,00
165	Dépôts et cautionnements reçus	0,00	10 000,00	10 000,00
<b>18</b>	<b>Compte de liaison : affectat° (BA,régie)</b>	<b>0,00</b>	<b>0,00</b>	<b>0,00</b>
<b>26</b>	<b>Participat° et créances rattachées</b>	<b>0,00</b>	<b>0,00</b>	<b>0,00</b>
<b>27</b>	<b>Autres immobilisations financières</b>	<b>0,00</b>	<b>0,00</b>	<b>0,00</b>
<b>020</b>	<b>Dépenses imprévues</b>	<b>0,00</b>	<b>0,00</b>	<b>0,00</b>
<b>Total des dépenses financières</b>		<b>1 413 210,00</b>	<b>1 420 000,00</b>	<b>1 420 000,00</b>
458171	Hygiène (6)	0,00	60 250,00	60 250,00
45818	Aménagement abords MSPU (6)	488 000,00	0,00	0,00
458191	Travaux de voirie (6)	0,00	0,00	0,00
<b>Total des dépenses d'opérations pour compte de tiers</b>		<b>488 000,00</b>	<b>60 250,00</b>	<b>60 250,00</b>
<b>TOTAL DEPENSES REELLES</b>		<b>11 646 210,00</b>	<b>10 135 183,00</b>	<b>10 135 183,00</b>
<b>040</b>	<b>Opérat° ordre transfert entre sections (7)</b>	<b>3 200,00</b>	<b>11 000,00</b>	<b>11 000,00</b>
	<b>Reprises sur autofinancement antérieur (8)</b>	<b>3 200,00</b>	<b>11 000,00</b>	<b>11 000,00</b>
13911	Etat et établissements nationaux	3 200,00	9 020,00	9 020,00
13938	Sub. transf cpte résult. Autres fonds	0,00	1 980,00	1 980,00
	<b>Charges transférées (9)</b>	<b>0,00</b>	<b>0,00</b>	<b>0,00</b>

Chap / art (1)	Libellé (1)	Pour mémoire budget précédent (2)	Propositions nouvelles (3)	Vote (4)
041	Opérations patrimoniales (10)	0,00	50 000,00	50 000,00
2313	Constructions	0,00	50 000,00	50 000,00
<b>TOTAL DEPENSES D'ORDRE</b>		<b>3 200,00</b>	<b>61 000,00</b>	<b>61 000,00</b>
<b>TOTAL DES DEPENSES D'INVESTISSEMENT DE L'EXERCICE (= Total des dépenses réelles et d'ordre)</b>		<b>11 649 410,00</b>	<b>10 196 183,00</b>	<b>10 196 183,00</b>

+

<b>RESTES A REALISER N-1 (11)</b>	<b>0,00</b>
-----------------------------------	-------------

+

<b>D 001 SOLDE D'EXECUTION NEGATIF REPORTE OU ANTICIPE (11)</b>	<b>0,00</b>
---	-------------

=

<b>TOTAL DES DEPENSES D'INVESTISSEMENT CUMULEES</b>	<b>10 196 183,00</b>
---	----------------------

(1) Détailler les chapitres budgétaires par article conformément au plan de comptes appliqué par la commune ou l'établissement.

(2) Cf. Modalités de vote, I-B.

(3) Hors restes à réaliser.

(4) Le vote de l'organe délibérant porte uniquement sur les propositions nouvelles.

(5) Voir état III B 3 pour le détail des opérations d'équipement.

(6) Voir annexe IV A 9 pour le détail des opérations pour compte de tiers.

(7) Cf. définitions du chapitre des opérations d'ordre, *DI 040 = RF 042*.

(8) Les comptes 15, 29, 39, 49 et 59 peuvent figurer dans le détail du chapitre 040 si la commune ou l'établissement applique le régime des provisions budgétaires.

(9) Aucune prévision budgétaire ne doit figurer à l'article 192 (cf. chapitre 024 « produit des cessions d'immobilisation »).

(10) Cf. définitions du chapitre des opérations d'ordre, *DI 041 = RI 041*.

(11) Inscire en cas de reprise des résultats de l'exercice précédent (après vote du compte administratif ou si reprise anticipée des résultats).

<b>III – VOTE DU BUDGET</b>	<b>III</b>
<b>SECTION D'INVESTISSEMENT – DETAIL DES RECETTES</b>	<b>B2</b>

Chap / art (1)	Libellé (1)	Pour mémoire budget précédent (2)	Propositions nouvelles (3)	Vote (4)
<b>010</b>	<b>Stocks</b>	<b>0,00</b>	<b>0,00</b>	<b>0,00</b>
<b>13</b>	<b>Subventions d'investissement (hors 138)</b>	<b>317 700,00</b>	<b>1 166 100,00</b>	<b>1 166 100,00</b>
1311	Subv. transf. Etat et établ. Nationaux	0,00	248 500,00	248 500,00
1312	Subv. transf. Régions	0,00	133 300,00	133 300,00
1313	Subv. transf. Départements	0,00	170 500,00	170 500,00
1321	Subv. non transf. Etat, établ. nationaux	3 200,00	307 000,00	307 000,00
13241	Subv. non transf. Communes du GFP	52 500,00	52 500,00	52 500,00
13251	Subv. non transf. GFP de rattachement	221 500,00	0,00	0,00
13258	Subv. non transf. Autres groupements	0,00	22 000,00	22 000,00
1328	Autres subventions d'équip. non transf.	0,00	68 000,00	68 000,00
1341	D.E.T.R. non transférable	40 500,00	104 300,00	104 300,00
1347	Dot. de soutien à l'investissement local	0,00	60 000,00	60 000,00
<b>16</b>	<b>Emprunts et dettes assimilées (hors 165)</b>	<b>3 518 238,00</b>	<b>4 158 812,00</b>	<b>4 158 812,00</b>
1641	Emprunts en euros	3 518 238,00	4 158 812,00	4 158 812,00
<b>20</b>	<b>Immobilisations incorporelles (sauf 204)</b>	<b>0,00</b>	<b>0,00</b>	<b>0,00</b>
<b>204</b>	<b>Subventions d'équipement versées</b>	<b>0,00</b>	<b>0,00</b>	<b>0,00</b>
<b>21</b>	<b>Immobilisations corporelles</b>	<b>0,00</b>	<b>0,00</b>	<b>0,00</b>
<b>22</b>	<b>Immobilisations reçues en affectation</b>	<b>0,00</b>	<b>0,00</b>	<b>0,00</b>
<b>23</b>	<b>Immobilisations en cours</b>	<b>0,00</b>	<b>0,00</b>	<b>0,00</b>
<b>Total des recettes d'équipement</b>		<b>3 835 938,00</b>	<b>5 324 912,00</b>	<b>5 324 912,00</b>
<b>10</b>	<b>Dotations, fonds divers et réserves</b>	<b>1 176 155,00</b>	<b>1 150 000,00</b>	<b>1 150 000,00</b>
10222	FCTVA	1 170 000,00	1 150 000,00	1 150 000,00
10226	Taxe d'aménagement	6 155,00	0,00	0,00
<b>138</b>	<b>Autres subvent° invest. non transf.</b>	<b>0,00</b>	<b>0,00</b>	<b>0,00</b>
<b>165</b>	<b>Dépôts et cautionnements recus</b>	<b>0,00</b>	<b>10 000,00</b>	<b>10 000,00</b>
<b>18</b>	<b>Compte de liaison : affectat° (BA,régie)</b>	<b>0,00</b>	<b>0,00</b>	<b>0,00</b>
<b>26</b>	<b>Participat° et créances rattachées</b>	<b>0,00</b>	<b>0,00</b>	<b>0,00</b>
<b>27</b>	<b>Autres immobilisations financières</b>	<b>0,00</b>	<b>0,00</b>	<b>0,00</b>
<b>024</b>	<b>Produits des cessions d'immobilisations</b>	<b>3 646 410,00</b>	<b>355 000,00</b>	<b>355 000,00</b>
<b>Total des recettes financières</b>		<b>4 822 565,00</b>	<b>1 515 000,00</b>	<b>1 515 000,00</b>
458271	Hygiène (5)	0,00	60 250,00	60 250,00
45828	Aménagement abords MSPU (5)	488 000,00	0,00	0,00
458291	Travaux de voirie (5)	0,00	0,00	0,00
<b>Total des recettes d'opérations pour compte de tiers</b>		<b>488 000,00</b>	<b>60 250,00</b>	<b>60 250,00</b>
<b>TOTAL RECETTES REELLES</b>		<b>9 146 503,00</b>	<b>6 900 162,00</b>	<b>6 900 162,00</b>
<b>021</b>	<b>Virement de la sect° de fonctionnement</b>	<b>1 760 968,00</b>	<b>2 540 980,00</b>	<b>2 540 980,00</b>
<b>040</b>	<b>Opérat° ordre transfert entre sections (6) (7) (8)</b>	<b>741 939,00</b>	<b>705 041,00</b>	<b>705 041,00</b>
2802	Frais liés à la réalisation des document	2 069,00	2 000,00	2 000,00
28031	Frais d'études	35 393,00	15 600,00	15 600,00
2804133	Subv. Dpt : Projet infrastructure	129,00	129,00	129,00
28041482	Subv.Cne : Bâtiments, installations	1 279,00	1 000,00	1 000,00
28041511	GFP rat : Bien mobilier, matériel	17 918,00	1 000,00	1 000,00
28041512	GFP rat : Bâtiments, installations	141 564,00	132 007,00	132 007,00
2804172	Autres EPL : Bâtiments, installations	1 653,00	1 000,00	1 000,00
2804182	Autres org pub - Bâtiments et installat°	4 920,00	4 500,00	4 500,00
280422	Privé : Bâtiments, installations	3 827,00	4 500,00	4 500,00
2804412	Sub nat org pub - Bâtiments, installat°	218,00	218,00	218,00
28051	Concessions et droits similaires	40 702,00	2 300,00	2 300,00
28121	Plantations d'arbres et d'arbustes	29 057,00	30 000,00	30 000,00
28132	Immeubles de rapport	12 164,00	12 000,00	12 000,00
28135	Installations générales, agencements, ..	7 144,00	6 000,00	6 000,00
28151	Réseaux de voirie	5 023,00	1 500,00	1 500,00
28152	Installations de voirie	58 356,00	100 000,00	100 000,00
281532	Réseaux d'assainissement	0,00	156,00	156,00
281534	Réseaux d'électrification	0,00	1 000,00	1 000,00
281538	Autres réseaux	812,00	812,00	812,00
281568	Autres matériels, outillages incendie	278,00	278,00	278,00
281571	Matériel roulant	40 251,00	38 000,00	38 000,00
281578	Autre matériel et outillage de voirie	4 436,00	2 500,00	2 500,00
28158	Autres installat°, matériel et outillage	9 529,00	10 500,00	10 500,00
28182	Matériel de transport	42 557,00	43 000,00	43 000,00

Chap / art (1)	Libellé (1)	Pour mémoire budget précédent (2)	Propositions nouvelles (3)	Vote (4)
28183	Matériel de bureau et informatique	65 290,00	40 000,00	40 000,00
28184	Mobilier	24 467,00	50 000,00	50 000,00
28188	Autres immo. corporelles	192 269,00	200 000,00	200 000,00
4812	Frais d'acquisition des immobilisations	634,00	5 041,00	5 041,00
<b>TOTAL DES PRELEVEMENTS PROVENANT DE LA SECTION DE FONCTIONNEMENT</b>		<b>2 502 907,00</b>	<b>3 246 021,00</b>	<b>3 246 021,00</b>
041	Opérations patrimoniales (9)	0,00	50 000,00	50 000,00
238	Avances versées commandes immo. incorp.	0,00	50 000,00	50 000,00
<b>TOTAL RECETTES D'ORDRE</b>		<b>2 502 907,00</b>	<b>3 296 021,00</b>	<b>3 296 021,00</b>
<b>TOTAL DES RECETTES D'INVESTISSEMENT DE L'EXERCICE (= Total des recettes réelles et d'ordre)</b>		<b>11 649 410,00</b>	<b>10 196 183,00</b>	<b>10 196 183,00</b>

+

<b>RESTES A REALISER N-1 (10)</b>	<b>0,00</b>
-----------------------------------	-------------

+

<b>R 001 SOLDE D'EXECUTION POSITIF REPORTE OU ANTICIPE (10)</b>	<b>0,00</b>
---	-------------

=

<b>TOTAL DES RECETTES D'INVESTISSEMENT CUMULEES</b>	<b>10 196 183,00</b>
---	----------------------

(1) Détailler les chapitres budgétaires par article conformément au plan de comptes appliqué par la commune ou l'établissement.

(2) Cf. Modalités de vote, I-B.

(3) Hors restes à réaliser.

(4) Le vote de l'organe délibérant porte uniquement sur les propositions nouvelles.

(5) Voir annexe IV-A9 pour le détail des opérations pour compte de tiers.

(6) Cf. définitions du chapitre des opérations d'ordre, RI 040 = DF 042.

(7) Aucune prévision budgétaire ne doit figurer à l'article 192 (cf. chapitre 024 « produit des cessions d'immobilisations »).

(8) Les comptes 15, 29, 39, 49 et 59 peuvent figurer dans le détail du chapitre 040 si la commune ou l'établissement applique le régime des provisions budgétaires.

(9) Cf. définitions du chapitre des opérations d'ordre, DI 041 = RI 041.

(10) Inscrire en cas de reprise des résultats de l'exercice précédent (après vote du compte administratif ou si reprise anticipée des résultats).

<b>III – VOTE DU BUDGET</b>	<b>III</b>
<b>DETAIL DES CHAPITRES D'OPERATION D'EQUIPEMENT</b>	<b>B3</b>

Cet état ne contient pas d'information.

IV – ANNEXES  
PRESENTATION CROISEE PAR FONCTION – VUE D'ENSEMBLE (1)

IV  
A1

Libellé	01 Opérations non ventilables	0 Services généraux administratifs publiques	1 Sécurité et salubrité publiques	2 Enseignement - Formation	3 Culture	4 Sport et jeunesse	5 Interventions sociales et santé	6 Famille	7 Logement	8 Aménagement et services urbains, environnement	9 Action économique	TOTAL
DEPENSES												
Dépenses réelles	1 420 000	974 800	30 000	1 806 883	872 000	210 750	0	0	0	4 745 750	75 000	10 135 183
- Equipements municipaux (2)		914 550	30 000	1 806 883	872 000	210 750	0	0	0	4 545 250	75 000	8 454 433
- Equip. non municipaux (c204) (3)		0	0	0	0	0	0	0	0	200 500	0	200 500
- Opérations financières	1 420 000											1 420 000
Dépenses d'ordre	61 000											61 000
<b>Total dépenses de l'exercice</b>	<b>1 481 000</b>	<b>974 800</b>	<b>30 000</b>	<b>1 806 883</b>	<b>872 000</b>	<b>210 750</b>	<b>0</b>	<b>0</b>	<b>0</b>	<b>4 745 750</b>	<b>75 000</b>	<b>10 196 183</b>
<b>RAR N-1 et reports</b>	<b>0</b>	<b>0</b>	<b>0</b>	<b>0</b>	<b>0</b>	<b>0</b>	<b>0</b>	<b>0</b>	<b>0</b>	<b>0</b>	<b>0</b>	<b>0</b>
<b>Total cumulé dépenses d'investissement</b>	<b>1 481 000</b>	<b>974 800</b>	<b>30 000</b>	<b>1 806 883</b>	<b>872 000</b>	<b>210 750</b>	<b>0</b>	<b>0</b>	<b>0</b>	<b>4 745 750</b>	<b>75 000</b>	<b>10 196 183</b>
RECETTES												
<b>Total recettes de l'exercice</b>	<b>8 614 833</b>	<b>60 250</b>	<b>0</b>	<b>0</b>	<b>307 000</b>	<b>11 000</b>	<b>0</b>	<b>0</b>	<b>0</b>	<b>1 203 100</b>	<b>0</b>	<b>10 196 183</b>
<b>RAR N-1 et reports</b>	<b>0</b>	<b>0</b>	<b>0</b>	<b>0</b>	<b>0</b>	<b>0</b>	<b>0</b>	<b>0</b>	<b>0</b>	<b>0</b>	<b>0</b>	<b>0</b>
<b>Total cumulé recettes d'investissement</b>	<b>8 614 833</b>	<b>60 250</b>	<b>0</b>	<b>0</b>	<b>307 000</b>	<b>11 000</b>	<b>0</b>	<b>0</b>	<b>0</b>	<b>1 203 100</b>	<b>0</b>	<b>10 196 183</b>

FONCTIONNEMENT												
DEPENSES												
<b>Total dépenses de l'exercice</b>	<b>3 421 121</b>	<b>7 672 590</b>	<b>202 000</b>	<b>2 066 500</b>	<b>408 300</b>	<b>860 500</b>	<b>670 000</b>	<b>223 000</b>	<b>20 000</b>	<b>3 553 830</b>	<b>8 300</b>	<b>19 106 141</b>
<b>RAR N-1 et reports</b>	<b>0</b>	<b>0</b>	<b>0</b>	<b>0</b>	<b>0</b>	<b>0</b>	<b>0</b>	<b>0</b>	<b>0</b>	<b>0</b>	<b>0</b>	<b>0</b>
<b>Total cumulé dépenses de fonctionnement</b>	<b>3 421 121</b>	<b>7 672 590</b>	<b>202 000</b>	<b>2 066 500</b>	<b>408 300</b>	<b>860 500</b>	<b>670 000</b>	<b>223 000</b>	<b>20 000</b>	<b>3 553 830</b>	<b>8 300</b>	<b>19 106 141</b>
RECETTES												
<b>Total recettes de l'exercice</b>	<b>16 131 200</b>	<b>778 575</b>	<b>2 970</b>	<b>631 100</b>	<b>521 348</b>	<b>100 790</b>	<b>0</b>	<b>0</b>	<b>288 378</b>	<b>28 460</b>	<b>623 320</b>	<b>19 106 141</b>
<b>RAR N-1 et reports</b>	<b>0</b>	<b>0</b>	<b>0</b>	<b>0</b>	<b>0</b>	<b>0</b>	<b>0</b>	<b>0</b>	<b>0</b>	<b>0</b>	<b>0</b>	<b>0</b>
<b>Total cumulé recettes de fonctionnement</b>	<b>16 131 200</b>	<b>778 575</b>	<b>2 970</b>	<b>631 100</b>	<b>521 348</b>	<b>100 790</b>	<b>0</b>	<b>0</b>	<b>288 378</b>	<b>28 460</b>	<b>623 320</b>	<b>19 106 141</b>

(1) La production de cet état est obligatoire pour les communes de 3 500 habitants et plus, les groupements comprenant au moins une telle commune, leurs établissements et services administratifs hormis les caisses des écoles et les services à activité unique érigés en établissement public ou budget annexe (L. 2312-3, R. 2311-1 et R. 2311-10). Dans les communes de 3 500 habitants et plus, le croisement par fonction est fait à un chiffre (correspondant à la fonction). Dans les communes de 10 000 habitants et plus, le croisement par fonction est fait au niveau le plus détaillé de la nomenclature fonctionnelle (sous-fonction ou rubrique). Les groupements et leurs établissements publics suivent les règles de production et de présentation applicables à la commune membre comptant le plus grand nombre d'habitants (articles L. 5211-14 et R. 5211-14 + L. 5711-1 et R. 5711-2 du CGCT).

(2) Ou biens de la structure intercommunale.

(3) Ou biens ne relevant pas de la structure intercommunale.



IV – ANNEXES  
PRESENTATION CROISEE PAR FONCTION – VUE D'ENSEMBLE

IV  
A1

Art. (1)	Libellé	01 Opérations non ventilables	0 Services généraux administratifs publics	1 Sécurité et salubrité publiques	2 Enseignement - Formation	3 Culture	4 Sport et jeunesse	5 Interventions sociales et santé	6 Famille	7 Logement	8 Aménagt et services urbains, environnement	9 Action économique	TOTAL
<b>INVESTISSEMENT</b>													
<b>DEPENSES</b>													
	<b>Total dépenses investissement</b>	1 481 000	974 800	30 000	1 806 883	872 000	210 750	0	0	0	4 745 750	75 000	10 196 183
	Dépenses réelles	1 420 000	974 800	30 000	1 806 883	872 000	210 750	0	0	0	4 745 750	75 000	10 135 183
010	Stocks	0	0	0	0	0	0	0	0	0	0	0	0
020	Dépenses imprévues	0	0	0	0	0	0	0	0	0	0	0	0
10	Dotations, fonds divers et réserves	0	0	0	0	0	0	0	0	0	0	0	0
13	Subventions d'investissement	0	0	0	0	0	0	0	0	0	0	0	0
16	Emprunts et dettes assimilées	1 420 000	0	0	0	0	0	0	0	0	0	0	1 420 000
18	Compte de liaison : affectat* (BA,régie)	0	0	0	0	0	0	0	0	0	0	0	0
20	Immobilisations incorporelles	0	11 900	0	2 360	236 600	0	0	0	0	78 750	0	329 610
204	Subventions d'équipement versées	0	0	0	0	0	0	0	0	0	200 600	0	200 600
21	Immobilisations corporelles	0	900 250	30 000	413 995	25 000	210 750	0	0	0	2 554 000	75 000	4 208 995
22	Immobilisations reçues en affectation	0	0	0	0	0	0	0	0	0	0	0	0
23	Immobilisations en cours	0	2 400	0	1 390 528	610 400	0	0	0	0	1 912 500	0	3 915 828
26	Participat* et créances rattachées	0	0	0	0	0	0	0	0	0	0	0	0
27	Autres immobilisations financières	0	0	0	0	0	0	0	0	0	0	0	0
	Opérations d'équipement	0	0	0	0	0	0	0	0	0	0	0	0
	Opérations pour compte de tiers	0	60 250	0	0	0	0	0	0	0	0	0	60 250
458171	Hygiène	0	60 250	0	0	0	0	0	0	0	0	0	60 250
45818	Aménagement abords MSPU	0	0	0	0	0	0	0	0	0	0	0	0
	Dépenses d'ordre	61 000	0	0	0	0	0	0	0	0	0	0	61 000
040	Opérat* ordre transfert entre sections	11 000	0	0	0	0	0	0	0	0	0	0	11 000
041	Opérations patrimoniales	50 000	0	0	0	0	0	0	0	0	0	0	50 000

<b>RECETTES</b>													
	<b>Total recettes investissement</b>	8 614 833	60 250	0	0	307 000	11 000	0	0	0	1 203 100	0	10 196 183
	Recettes réelles	5 318 812	60 250	0	0	307 000	11 000	0	0	0	1 203 100	0	6 900 162
010	Stocks	0	0	0	0	0	0	0	0	0	0	0	0
024	Produits des cessions d'immobilisations	0	0	0	0	0	0	0	0	0	355 000	0	355 000
10	Dotations, fonds divers et réserves	1 150 000	0	0	0	0	0	0	0	0	0	0	1 150 000



Ville de Vendôme - Budget Principal - BP - 2022

Art. (1)	Libellé	01 Opérations non ventilables	0 Services généraux administratifs publics	1 Sécurité et salubrité publiques	2 Enseignement - Formation	3 Culture	4 Sport et jeunesse	5 Interventions sociales et santé	6 Famille	7 Logement	8 Aménagement services urbains, environnement	9 Action économique	TOTAL
13	Subventions d'investissement	0	0	0	0	307 000	11 000	0	0	0	848 100	0	1 166 100
16	Emprunts et dettes assimilées	4 168 812	0	0	0	0	0	0	0	0	0	0	4 168 812
18	Compte de liaison : affectat* (BA, régie)	0	0	0	0	0	0	0	0	0	0	0	0
20	Immobilisations incorporelles	0	0	0	0	0	0	0	0	0	0	0	0
204	Subventions d'équipement versées	0	0	0	0	0	0	0	0	0	0	0	0
21	Immobilisations corporelles	0	0	0	0	0	0	0	0	0	0	0	0
22	Immobilisations reçues en affectation	0	0	0	0	0	0	0	0	0	0	0	0
23	Immobilisations en cours	0	0	0	0	0	0	0	0	0	0	0	0
26	Participat* et créances rattachées	0	0	0	0	0	0	0	0	0	0	0	0
27	Autres immobilisations financières	0	0	0	0	0	0	0	0	0	0	0	0
Opérations pour compte de tiers		0	60 250	0	0	0	0	0	0	0	0	0	60 250
458271	Hygiène	0	60 250	0	0	0	0	0	0	0	0	0	60 250
45828	Aménagement abords MSPU	0	0	0	0	0	0	0	0	0	0	0	0
Recettes d'ordre		3 296 021	0	0	0	0	0	0	0	0	0	0	3 296 021
021	Virement de la sect* de fonctionnement	2 540 980	0	0	0	0	0	0	0	0	0	0	2 540 980
040	Opérat* ordre transfert entre sections	705 041	0	0	0	0	0	0	0	0	0	0	705 041
041	Opérations patrimoniales	50 000	0	0	0	0	0	0	0	0	0	0	50 000

FONCTIONNEMENT

DEPENSES													
		3 421 121	7 672 590	202 000	2 066 500	408 300	860 500	670 000	223 000	20 000	3 553 830	8 300	19 106 141
<b>Total dépenses de fonctionnement</b>		<b>3 421 121</b>	<b>7 672 590</b>	<b>202 000</b>	<b>2 066 500</b>	<b>408 300</b>	<b>860 500</b>	<b>670 000</b>	<b>223 000</b>	<b>20 000</b>	<b>3 553 830</b>	<b>8 300</b>	<b>19 106 141</b>
Dépenses réelles		175 100	7 672 590	202 000	2 066 500	408 300	860 500	670 000	223 000	20 000	3 553 830	8 300	15 860 120
011	Charges à caractère général	0	2 211 290	18 600	796 700	52 800	26 500	0	900	20 000	1 048 530	8 300	4 183 620
012	Charges de personnel, frais assimilés	0	5 046 300	180 400	1 157 800	316 900	594 000	0	222 100	0	2 504 400	0	10 021 700
014	Atténuations de produits	100	0	0	0	0	0	0	0	0	0	0	100
022	Dépenses imprévues	0	0	0	0	0	0	0	0	0	0	0	0
65	Autres charges de gestion courante	0	402 800	3 000	112 000	38 600	240 000	670 000	0	0	900	0	1 467 300
656	Frais fonctionnement des groupes d'élus	0	0	0	0	0	0	0	0	0	0	0	0
66	Charges financières	175 000	0	0	0	0	0	0	0	0	0	0	175 000
67	Charges exceptionnelles	0	12 200	0	200	0	0	0	0	0	0	0	12 400
68	Dot. aux amortissements et provisions	0	0	0	0	0	0	0	0	0	0	0	0
Dépenses d'ordre		3 246 021	0	0	0	0	0	0	0	0	0	0	3 246 021

Ville de Vendôme - Budget Principal - BP - 2022

Art. (1)	Libellé	01 Opérations non ventilables	0 Services généraux administrat° publiques	1 Sécurité et salubrité publiques	2 Enseignement - Formation	3 Culture	4 Sport et jeunesse	5 Interventions sociales et santé	6 Famille	7 Logement	8 Aménagt et services urbains, environnement	9 Action économique	TOTAL
023	Virement à la section d'investissement	2 540 980	0	0	0	0	0	0	0	0	0	0	2 540 980
042	Opérat° ordre transfert entre sections	705 041	0	0	0	0	0	0	0	0	0	0	705 041
043	Opérat° ordre intérieur de la section	0	0	0	0	0	0	0	0	0	0	0	0

RECETTES													
		16 131 200	778 575	2 970	631 100	521 348	100 790	0	0	288 378	28 460	623 320	19 106 141
<b>Total recettes de fonctionnement</b>		<b>16 131 200</b>	<b>778 575</b>	<b>2 970</b>	<b>631 100</b>	<b>521 348</b>	<b>100 790</b>	<b>0</b>	<b>0</b>	<b>288 378</b>	<b>28 460</b>	<b>623 320</b>	<b>19 106 141</b>
Recettes réelles		16 120 200	778 575	2 970	631 100	521 348	100 790	0	0	288 378	28 460	623 320	19 095 141
013	Atténuations de charges	0	90 000	0	0	0	0	0	0	0	0	0	90 000
70	Produits des services, du domaine, vente	0	547 093	2 970	615 000	393 398	12 000	0	0	288 378	26 460	151 490	2 036 789
73	Impôts et taxes	10 932 000	0	0	0	0	0	0	0	0	0	0	11 403 830
74	Dotations et participations	5 188 200	141 482	0	16 100	0	87 300	0	0	0	0	0	5 433 082
75	Autres produits de gestion courante	0	0	0	0	127 950	0	0	0	0	2 000	0	129 950
76	Produits financiers	0	0	0	0	0	0	0	0	0	0	0	0
77	Produits exceptionnels	0	0	0	0	0	1 490	0	0	0	0	0	1 490
78	Reprise sur amortissements et provisions	0	0	0	0	0	0	0	0	0	0	0	0
Recettes d'ordre		11 000	0	0	0	0	0	0	0	0	0	0	11 000
042	Opérat° ordre transfert entre sections	11 000	0	0	0	0	0	0	0	0	0	0	11 000
043	Opérat° ordre intérieur de la section	0	0	0	0	0	0	0	0	0	0	0	0

(1) Pour le croisement par nature, le détail est fait selon le niveau de vote choisi par l'assemblée délibérante (chapitre, article ou article spécialisé).

IV – ANNEXES

IV

ELEMENTS DU BILAN  
PRESENTATION CROISEE PAR FONCTION – DETAIL FONCTIONNEMENT

A1.1

FONCTION 0 – Services généraux des administrations publiques locales

(1)	Libellé	01 Opérations non ventilables	02 Administration générale	03 Justice	04 Coopérat* décentralisée, act* européen.	05 Plan de relance (crise sanitaire)	Total
	<b>DEPENSES (2)</b>						
	Dépenses de l'exercice	3 421 121,00	7 672 590,00	0,00	0,00	0,00	11 093 711,00
011	Charges à caractère général	3 421 121,00	7 672 590,00	0,00	0,00	0,00	11 093 711,00
012	Charges de personnel, frais assimilés	0,00	2 211 290,00	0,00	0,00	0,00	2 211 290,00
014	Atténuations de produits	0,00	5 046 300,00	0,00	0,00	0,00	5 046 300,00
022	Dépenses imprévues	100,00	0,00	0,00	0,00	0,00	100,00
023	Virement à la section d'investissement	0,00	0,00	0,00	0,00	0,00	0,00
042	Opérat* ordre transfert entre sections	2 540 980,00	0,00	0,00	0,00	0,00	2 540 980,00
043	Opérat* ordre intérieur de la section	705 041,00	0,00	0,00	0,00	0,00	705 041,00
65	Autres charges de gestion courante	0,00	0,00	0,00	0,00	0,00	0,00
656	Frais fonctionnement des groupes d'élus	0,00	402 800,00	0,00	0,00	0,00	402 800,00
66	Charges financières	0,00	0,00	0,00	0,00	0,00	0,00
67	Charges exceptionnelles	175 000,00	0,00	0,00	0,00	0,00	175 000,00
68	Dot. aux amortissements et provisions	0,00	12 200,00	0,00	0,00	0,00	12 200,00
	Restes à réaliser – reports	0,00	0,00	0,00	0,00	0,00	0,00
	<b>RECETTES (2)</b>						
	Recettes de l'exercice	16 131 200,00	778 575,00	0,00	0,00	0,00	16 909 775,00
013	Atténuations de charges	16 131 200,00	778 575,00	0,00	0,00	0,00	16 909 775,00
042	Opérat* ordre transfert entre sections	0,00	90 000,00	0,00	0,00	0,00	90 000,00
043	Opérat* ordre intérieur de la section	11 000,00	0,00	0,00	0,00	0,00	11 000,00
70	Produits des services, du domaine, vente	0,00	0,00	0,00	0,00	0,00	0,00
73	Impôts et taxes	0,00	547 093,00	0,00	0,00	0,00	547 093,00
74	Dotations et participations	10 932 000,00	0,00	0,00	0,00	0,00	10 932 000,00
75	Autres produits de gestion courante	5 188 200,00	141 482,00	0,00	0,00	0,00	5 329 682,00
76	Produits financiers	0,00	0,00	0,00	0,00	0,00	0,00
77	Produits exceptionnels	0,00	0,00	0,00	0,00	0,00	0,00
78	Reprise sur amortissements et provisions	0,00	0,00	0,00	0,00	0,00	0,00
	Restes à réaliser – reports	0,00	0,00	0,00	0,00	0,00	0,00
	<b>SOLDE (2)</b>						
		12 710 079,00	-6 894 015,00	0,00	0,00	0,00	5 815 064,00

Ville de Vendôme - Budget Principal - BP - 2022

(1)	Libellé	Sous-fonction 02							Sous-fonction 04			
		020 Administrat* générale collectivité	021 Assemblée locale	022 Administration générale de l'état	023 Information, communication, publicité	024 Fêtes et cérémonies	025 Aides aux assoc. (non classées ailleurs)	026 Cimetières et pompes funèbres	041 Subvention globale	048 Autres act* de coopérat* décentralisée		
	<b>DEPENSES (2)</b>											
	Dépenses de l'exercice	6 045 590,00	338 100,00	414 200,00	507 100,00	265 800,00	0,00	101 800,00	0,00	0,00	0,00	0,00
011	Charges à caractère général	6 045 590,00	338 100,00	414 200,00	507 100,00	265 800,00	0,00	101 800,00	0,00	0,00	0,00	0,00
012	Charges de personnel, frais assimilés	1 914 690,00	12 000,00	2 800,00	274 700,00	1 700,00	0,00	5 400,00	0,00	0,00	0,00	0,00
		3 969 200,00	79 000,00	411 400,00	232 400,00	258 200,00	0,00	96 100,00	0,00	0,00	0,00	0,00
014	Atténuations de produits	0,00	0,00	0,00	0,00	0,00	0,00	0,00	0,00	0,00	0,00	0,00
022	Dépenses imprévues	0,00	0,00	0,00	0,00	0,00	0,00	0,00	0,00	0,00	0,00	0,00
023	Virement à la section d'investissement	0,00	0,00	0,00	0,00	0,00	0,00	0,00	0,00	0,00	0,00	0,00
042	Opérat* ordre transfert entre sections	0,00	0,00	0,00	0,00	0,00	0,00	0,00	0,00	0,00	0,00	0,00
043	Opérat* ordre Intérieur de la section	0,00	0,00	0,00	0,00	0,00	0,00	0,00	0,00	0,00	0,00	0,00
65	Autres charges de gestion courante	155 700,00	247 100,00	0,00	0,00	0,00	0,00	0,00	0,00	0,00	0,00	0,00
656	Frais fonctionnement des groupes d'élus	0,00	0,00	0,00	0,00	0,00	0,00	0,00	0,00	0,00	0,00	0,00
66	Charges financières	0,00	0,00	0,00	0,00	0,00	0,00	0,00	0,00	0,00	0,00	0,00
67	Charges exceptionnelles	6 000,00	0,00	0,00	0,00	5 900,00	0,00	300,00	0,00	0,00	0,00	0,00
68	Dot. aux amortissements et provisions	0,00	0,00	0,00	0,00	0,00	0,00	0,00	0,00	0,00	0,00	0,00
	Restes à réaliser – reports	0,00	0,00	0,00	0,00	0,00	0,00	0,00	0,00	0,00	0,00	0,00
	<b>RECETTES (2)</b>	577 093,00	0,00	141 482,00	0,00	0,00	0,00	60 000,00	0,00	0,00	0,00	0,00
	Recettes de l'exercice	577 093,00	0,00	141 482,00	0,00	0,00	0,00	60 000,00	0,00	0,00	0,00	0,00
013	Atténuations de charges	90 000,00	0,00	0,00	0,00	0,00	0,00	0,00	0,00	0,00	0,00	0,00
042	Opérat* ordre transfert entre sections	0,00	0,00	0,00	0,00	0,00	0,00	0,00	0,00	0,00	0,00	0,00
043	Opérat* ordre Intérieur de la section	0,00	0,00	0,00	0,00	0,00	0,00	0,00	0,00	0,00	0,00	0,00
70	Produits des services, du domaine, vente	487 093,00	0,00	0,00	0,00	0,00	0,00	60 000,00	0,00	0,00	0,00	0,00
73	Impôts et taxes	0,00	0,00	0,00	0,00	0,00	0,00	0,00	0,00	0,00	0,00	0,00
74	Dotations et participations	0,00	0,00	141 482,00	0,00	0,00	0,00	0,00	0,00	0,00	0,00	0,00
75	Autres produits de gestion courante	0,00	0,00	0,00	0,00	0,00	0,00	0,00	0,00	0,00	0,00	0,00
76	Produits financiers	0,00	0,00	0,00	0,00	0,00	0,00	0,00	0,00	0,00	0,00	0,00
77	Produits exceptionnels	0,00	0,00	0,00	0,00	0,00	0,00	0,00	0,00	0,00	0,00	0,00
78	Reprise sur amortissements et provisions	0,00	0,00	0,00	0,00	0,00	0,00	0,00	0,00	0,00	0,00	0,00
	Restes à réaliser – reports	0,00	0,00	0,00	0,00	0,00	0,00	0,00	0,00	0,00	0,00	0,00
	<b>SOLDE (2)</b>	-5 468 497,00	-338 100,00	-272 718,00	-507 100,00	-265 800,00	0,00	-41 800,00	0,00	0,00	0,00	0,00

Ville de Vendôme - Budget Principal - BP - 2022

(1) Pour le croisement par nature, le détail est fait selon le niveau de vote choisi par l'assemblée délibérante (chapitre, article ou article spécialisé).

(2) Le solde correspond à la différence entre les recettes et les dépenses. Les dépenses et les recettes correspondent à la somme des dépenses et des recettes de l'exercice ainsi que des restes à réaliser et des reports (lignes budgétaires 001 et 002). Les lignes reports 001 et 002 apparaissent à la colonne 01-Non ventilables.



<b>IV – ANNEXES</b>		<b>IV</b>
<b>ELEMENTS DU BILAN</b>		
<b>PRESENTATION CROISEE PAR FONCTION – DETAIL FONCTIONNEMENT</b>		
		<b>A1.1</b>

**FONCTION 1 – Sécurité et salubrité publiques**

(1)	Libellé	11 Sécurité intérieure	12 Hygiène et salubrité publique	13 Plan de relance (crise sanitaire)	Total
	<b>DEPENSES (2)</b>				
	Dépenses de l'exercice	202 000,00	0,00	0,00	202 000,00
011	Charges à caractère général	202 000,00	0,00	0,00	202 000,00
012	Charges de personnel, frais assimilés	18 600,00	0,00	0,00	18 600,00
014	Atténuations de produits	180 400,00	0,00	0,00	180 400,00
022	Dépenses imprévues	0,00	0,00	0,00	0,00
023	Virement à la section d'investissement	0,00	0,00	0,00	0,00
042	Opérat* ordre transfert entre sections	0,00	0,00	0,00	0,00
043	Opérat* ordre intérieur de la section	0,00	0,00	0,00	0,00
65	Autres charges de gestion courante	0,00	0,00	0,00	0,00
656	Frais fonctionnement des groupes d'élus	3 000,00	0,00	0,00	3 000,00
66	Charges financières	0,00	0,00	0,00	0,00
67	Charges exceptionnelles	0,00	0,00	0,00	0,00
68	Dot. aux amortissements et provisions	0,00	0,00	0,00	0,00
	Restes à réaliser – reports	0,00	0,00	0,00	0,00
	<b>RECETTES (2)</b>				
	Recettes de l'exercice	2 970,00	0,00	0,00	2 970,00
013	Atténuations de charges	2 970,00	0,00	0,00	2 970,00
042	Opérat* ordre transfert entre sections	0,00	0,00	0,00	0,00
043	Opérat* ordre intérieur de la section	0,00	0,00	0,00	0,00
70	Produits des services, du domaine, vente	0,00	0,00	0,00	0,00
73	Impôts et taxes	2 970,00	0,00	0,00	2 970,00
74	Dotations et participations	0,00	0,00	0,00	0,00
75	Autres produits de gestion courante	0,00	0,00	0,00	0,00
76	Produits financiers	0,00	0,00	0,00	0,00
77	Produits exceptionnels	0,00	0,00	0,00	0,00
78	Reprise sur amortissements et provisions	0,00	0,00	0,00	0,00
	Restes à réaliser – reports	0,00	0,00	0,00	0,00
	<b>SOLDE (2)</b>	-199 030,00	0,00	0,00	-199 030,00

(1)	Libellé	110 Services communs	111 Police nationale	112 Police municipale	113 Pompiers, incendies et secours	114 Autres services de protection civile
	<b>DEPENSES (2)</b>					
		6 800,00	0,00	192 000,00	3 200,00	0,00

Ville de Vendôme - Budget Principal - BP - 2022

(1)	Libellé	Sous-fonction 11				114 Autres services de protection civile
		110 Services communs	111 Police nationale	112 Police municipale	113 Pompiers, incendies et secours	
	Dépenses de l'exercice					
011	Charges à caractère général	6 800,00	0,00	192 000,00	3 200,00	0,00
012	Charges de personnel, frais assimilés	6 800,00	0,00	11 600,00	200,00	0,00
014	Atténuations de produits	0,00	0,00	180 400,00	0,00	0,00
022	Dépenses imprévues	0,00	0,00	0,00	0,00	0,00
023	Virement à la section d'investissement	0,00	0,00	0,00	0,00	0,00
042	Opérat° ordre transfert entre sections	0,00	0,00	0,00	0,00	0,00
043	Opérat° ordre intérieur de la section	0,00	0,00	0,00	0,00	0,00
65	Autres charges de gestion courante	0,00	0,00	0,00	0,00	0,00
656	Frais fonctionnement des groupes d'élus	0,00	0,00	0,00	3 000,00	0,00
66	Charges financières	0,00	0,00	0,00	0,00	0,00
67	Charges exceptionnelles	0,00	0,00	0,00	0,00	0,00
68	Dot. aux amortissements et provisions	0,00	0,00	0,00	0,00	0,00
	Restes à réaliser – reports	0,00	0,00	0,00	0,00	0,00
	<b>RECETTES (2)</b>					
	Recettes de l'exercice					
013	Atténuations de charges	0,00	0,00	2 970,00	0,00	0,00
042	Opérat° ordre transfert entre sections	0,00	0,00	0,00	0,00	0,00
043	Opérat° ordre intérieur de la section	0,00	0,00	0,00	0,00	0,00
70	Produits des services, du domaine, vente	0,00	0,00	0,00	0,00	0,00
73	Impôts et taxes	0,00	0,00	2 970,00	0,00	0,00
74	Dotations et participations	0,00	0,00	0,00	0,00	0,00
75	Autres produits de gestion courante	0,00	0,00	0,00	0,00	0,00
76	Produits financiers	0,00	0,00	0,00	0,00	0,00
77	Produits exceptionnels	0,00	0,00	0,00	0,00	0,00
78	Reprise sur amortissements et provisions	0,00	0,00	0,00	0,00	0,00
	Restes à réaliser – reports	0,00	0,00	0,00	0,00	0,00
	<b>SOLDE (2)</b>					
		-6 800,00	0,00	-189 030,00	-3 200,00	0,00

(1) Pour le croisement par nature, le détail est fait selon le niveau de vote choisi par l'assemblée délibérante (chapitre, article ou article spécialisé).

(2) Le solde correspond à la différence entre les recettes et les dépenses. Les dépenses et les recettes correspondent à la somme des dépenses et des recettes de l'exercice ainsi que des restes à réaliser et des reports (lignes budgétaires 001 et 002). Les lignes reports 001 et 002 apparaissent à la colonne 01-Non ventilables.

<b>IV – ANNEXES</b>		<b>IV</b>
<b>ELEMENTS DU BILAN</b>		
<b>PRESENTATION CROISEE PAR FONCTION – DETAIL FONCTIONNEMENT</b>		
<b>A1.1</b>		

**FONCTION 2 – Enseignement - Formation**

(1)	Libellé	20	21	22	23	24	25	26	Total
		Services communs	Enseignement du premier degré	Enseignement du deuxième degré	Enseignement supérieur	Formation continue	Services annexes de l'enseignement	Plan de relance (crise sanitaire)	
	<b>DEPENSES (2)</b>								
	Dépenses de l'exercice	0,00	761 600,00	0,00	0,00	0,00	1 304 900,00	0,00	2 066 500,00
011	Charges à caractère général	0,00	761 600,00	0,00	0,00	0,00	1 304 900,00	0,00	2 066 500,00
012	Charges de personnel, frais assimilés	0,00	88 000,00	0,00	0,00	0,00	708 700,00	0,00	796 700,00
014	Atténuations de produits	0,00	561 600,00	0,00	0,00	0,00	596 000,00	0,00	1 157 600,00
022	Dépenses imprévues	0,00	0,00	0,00	0,00	0,00	0,00	0,00	0,00
023	Virement à la section d'investissement	0,00	0,00	0,00	0,00	0,00	0,00	0,00	0,00
042	Opérat* ordre transfert entre sections	0,00	0,00	0,00	0,00	0,00	0,00	0,00	0,00
043	Opérat* ordre intérieur de la section	0,00	0,00	0,00	0,00	0,00	0,00	0,00	0,00
65	Autres charges de gestion courante	0,00	112 000,00	0,00	0,00	0,00	0,00	0,00	112 000,00
656	Frais fonctionnement des groupes d'élus	0,00	0,00	0,00	0,00	0,00	0,00	0,00	0,00
66	Charges financières	0,00	0,00	0,00	0,00	0,00	0,00	0,00	0,00
67	Charges exceptionnelles	0,00	0,00	0,00	0,00	0,00	200,00	0,00	200,00
68	Dot. aux amortissements et provisions	0,00	0,00	0,00	0,00	0,00	0,00	0,00	0,00
	Restes à réaliser – reports	0,00	0,00	0,00	0,00	0,00	0,00	0,00	0,00
	<b>RECETTES (2)</b>								
	Recettes de l'exercice	0,00	16 100,00	0,00	0,00	0,00	615 000,00	0,00	631 100,00
013	Atténuations de charges	0,00	16 100,00	0,00	0,00	0,00	615 000,00	0,00	631 100,00
042	Opérat* ordre transfert entre sections	0,00	0,00	0,00	0,00	0,00	0,00	0,00	0,00
043	Opérat* ordre intérieur de la section	0,00	0,00	0,00	0,00	0,00	0,00	0,00	0,00
70	Produits des services, du domaine, vente	0,00	0,00	0,00	0,00	0,00	615 000,00	0,00	615 000,00
73	Impôts et taxes	0,00	0,00	0,00	0,00	0,00	0,00	0,00	0,00
74	Dotations et participations	0,00	16 100,00	0,00	0,00	0,00	0,00	0,00	16 100,00
75	Autres produits de gestion courante	0,00	0,00	0,00	0,00	0,00	0,00	0,00	0,00



(1)	Libellé	20	21	22	23	24	25	26	Total
		Services communs	Enseignement du premier degré	Enseignement du deuxième degré	Enseignement supérieur	Formation continue	Services annexes de l'enseignement	Plan de relance (crise sanitaire)	
76	Produits financiers	0,00	0,00	0,00	0,00	0,00	0,00	0,00	0,00
77	Produits exceptionnels	0,00	0,00	0,00	0,00	0,00	0,00	0,00	0,00
78	Reprise sur amortissements et provisions	0,00	0,00	0,00	0,00	0,00	0,00	0,00	0,00
	Restes à réaliser – reports	0,00	0,00	0,00	0,00	0,00	0,00	0,00	0,00
	<b>SOLDE (2)</b>	0,00	-745 500,00	0,00	0,00	0,00	-689 900,00	0,00	-1 435 400,00

(1)	Libellé	Sous-fonction 21					Sous-fonction 25					255
		211	212	213	251	252	253	254	255			
		Ecoles maternelles	Ecoles primaires	Classes regroupées	Hébergement et restauration scolaire	Transports scolaires	Sport scolaire	Médecine scolaire	Classes de découverte et autres services			
	<b>DEPENSES (2)</b>											
	Dépenses de l'exercice	761 100,00	500,00	0,00	1 134 400,00	0,00	168 700,00	0,00	1 800,00			
011	Charges à caractère général	761 100,00	500,00	0,00	1 134 400,00	0,00	168 700,00	0,00	1 800,00			
012	Charges de personnel, frais assimilés	87 500,00	500,00	0,00	708 700,00	0,00	0,00	0,00	0,00			
014	Atténuations de produits	561 600,00	0,00	0,00	425 500,00	0,00	168 700,00	0,00	1 800,00			
022	Dépenses imprévues	0,00	0,00	0,00	0,00	0,00	0,00	0,00	0,00			
023	Virement à la section d'investissement	0,00	0,00	0,00	0,00	0,00	0,00	0,00	0,00			
042	Opérat° ordre transfert entre sections	0,00	0,00	0,00	0,00	0,00	0,00	0,00	0,00			
043	Opérat° ordre intérieur de la section	0,00	0,00	0,00	0,00	0,00	0,00	0,00	0,00			
65	Autres charges de gestion courante	112 000,00	0,00	0,00	0,00	0,00	0,00	0,00	0,00			
656	Frais fonctionnement des groupes d'élus	0,00	0,00	0,00	0,00	0,00	0,00	0,00	0,00			
66	Charges financières	0,00	0,00	0,00	0,00	0,00	0,00	0,00	0,00			
67	Charges exceptionnelles	0,00	0,00	0,00	0,00	0,00	0,00	0,00	0,00			
68	Dot. aux amortissements et provisions	0,00	0,00	0,00	200,00	0,00	0,00	0,00	0,00			
	Restes à réaliser – reports	0,00	0,00	0,00	0,00	0,00	0,00	0,00	0,00			
	<b>RECETTES (2)</b>											
	Recettes de l'exercice	0,00	16 100,00	0,00	615 000,00	0,00	0,00	0,00	0,00			
013	Atténuations de charges	0,00	16 100,00	0,00	615 000,00	0,00	0,00	0,00	0,00			
042	Opérat° ordre transfert entre sections	0,00	0,00	0,00	0,00	0,00	0,00	0,00	0,00			
043	Opérat° ordre intérieur de la section	0,00	0,00	0,00	0,00	0,00	0,00	0,00	0,00			
70	Produits des services, du domaine, vente	0,00	0,00	0,00	0,00	0,00	0,00	0,00	0,00			
73	Impôts et taxes	0,00	0,00	0,00	615 000,00	0,00	0,00	0,00	0,00			
74	Dotations et participations	0,00	0,00	0,00	0,00	0,00	0,00	0,00	0,00			
75	Autres produits de gestion courante	0,00	16 100,00	0,00	0,00	0,00	0,00	0,00	0,00			
76	Produits financiers	0,00	0,00	0,00	0,00	0,00	0,00	0,00	0,00			
77	Produits exceptionnels	0,00	0,00	0,00	0,00	0,00	0,00	0,00	0,00			
78	Reprise sur amortissements et provisions	0,00	0,00	0,00	0,00	0,00	0,00	0,00	0,00			
	Restes à réaliser – reports	0,00	0,00	0,00	0,00	0,00	0,00	0,00	0,00			
	<b>SOLDE (2)</b>	-761 100,00	15 600,00	0,00	-519 400,00	0,00	-168 700,00	0,00	-1 800,00			

(1) Pour le croisement par nature, le détail est fait selon le niveau de vote choisi par l'assemblée délibérante (chapitre, article ou article spécialisé).

(2) Le solde correspond à la différence entre les recettes et les dépenses. Les dépenses et les recettes correspondent à la somme des dépenses et des recettes de l'exercice ainsi que des restes à réaliser et des reports (lignes budgétaires 001 et 002). Les lignes reports 001 et 002 apparaissent à la colonne 01-Non ventilables.

IV – ANNEXES

ELEMENTS DU BILAN  
PRESENTATION CROISEE PAR FONCTION – DETAIL FONCTIONNEMENT

IV

A1.1

FONCTION 3 – Culture

(1)	Libellé	30 Services communs	31 Expression artistique	32 Conservation et diffusion des patrimoines	33 Action culturelle	34 Plan de relance (crise sanitaire)	Total
	<b>DEPENSES (2)</b>						
	Dépenses de l'exercice	0,00	175 500,00	152 100,00	80 700,00	0,00	408 300,00
011	Charges à caractère général	0,00	175 500,00	152 100,00	80 700,00	0,00	408 300,00
012	Charges de personnel, frais assimilés	0,00	0,00	52 800,00	0,00	0,00	52 800,00
014	Atténuations de produits	0,00	168 100,00	94 600,00	54 200,00	0,00	316 900,00
022	Dépenses imprévues	0,00	0,00	0,00	0,00	0,00	0,00
023	Virement à la section d'investissement	0,00	0,00	0,00	0,00	0,00	0,00
042	Opérat° ordre transfert entre sections	0,00	0,00	0,00	0,00	0,00	0,00
043	Opérat° ordre intérieur de la section	0,00	0,00	0,00	0,00	0,00	0,00
65	Autres charges de gestion courante	0,00	7 400,00	4 700,00	26 500,00	0,00	38 600,00
656	Frais fonctionnement des groupes d'élus	0,00	0,00	0,00	0,00	0,00	0,00
66	Charges financières	0,00	0,00	0,00	0,00	0,00	0,00
67	Charges exceptionnelles	0,00	0,00	0,00	0,00	0,00	0,00
68	Dot. aux amortissements et provisions	0,00	0,00	0,00	0,00	0,00	0,00
	Restes à réaliser – reports	0,00	0,00	0,00	0,00	0,00	0,00
	<b>RECETTES (2)</b>						
	Recettes de l'exercice	0,00	0,00	0,00	521 348,00	0,00	521 348,00
013	Atténuations de charges	0,00	0,00	0,00	521 348,00	0,00	521 348,00
042	Opérat° ordre transfert entre sections	0,00	0,00	0,00	0,00	0,00	0,00
043	Opérat° ordre intérieur de la section	0,00	0,00	0,00	0,00	0,00	0,00
70	Produits des services, du domaine, vente	0,00	0,00	0,00	0,00	0,00	0,00
73	Impôts et taxes	0,00	0,00	0,00	393 398,00	0,00	393 398,00
74	Dotations et participations	0,00	0,00	0,00	0,00	0,00	0,00
75	Autres produits de gestion courante	0,00	0,00	0,00	127 950,00	0,00	127 950,00
76	Produits financiers	0,00	0,00	0,00	0,00	0,00	0,00
77	Produits exceptionnels	0,00	0,00	0,00	0,00	0,00	0,00
78	Reprise sur amortissements et provisions	0,00	0,00	0,00	0,00	0,00	0,00
	Restes à réaliser – reports	0,00	-175 500,00	-152 100,00	440 648,00	0,00	113 048,00
	<b>SOLDE (2)</b>	0,00	-175 500,00	-152 100,00	440 648,00	0,00	113 048,00

Ville de Vendôme - Budget Principal - BP - 2022

(1)	Libellé	Sous-fonction 31					Sous-fonction 32			
		311 Expression musicale, lyrique et choré.	312 Arts plastiques, activités artistiques	313 Théâtres	314 Cinémas et autres salles de spectacles	321 Bibliothèques et médiathèques	322 Musées	323 Archives	324 Entretien du patrimoine culturel	
	<b>DEPENSES (2)</b>									
	Dépenses de l'exercice	7 400,00	0,00	0,00	168 100,00	25 000,00	0,00	0,00	127 100,00	
011	Charges à caractère général	7 400,00	0,00	0,00	168 100,00	25 000,00	0,00	0,00	127 100,00	
012	Charges de personnel, frais assimilés	0,00	0,00	0,00	0,00	0,00	0,00	0,00	52 800,00	
014	Atténuations de produits	0,00	0,00	0,00	168 100,00	25 000,00	0,00	0,00	69 500,00	
022	Dépenses imprévues	0,00	0,00	0,00	0,00	0,00	0,00	0,00	0,00	
023	Virement à la section d'investissement	0,00	0,00	0,00	0,00	0,00	0,00	0,00	0,00	
042	Opérat* ordre transfert entre sections	0,00	0,00	0,00	0,00	0,00	0,00	0,00	0,00	
043	Opérat* ordre intérieur de la section	0,00	0,00	0,00	0,00	0,00	0,00	0,00	0,00	
65	Autres charges de gestion courante	0,00	0,00	0,00	0,00	0,00	0,00	0,00	0,00	
656	Frais fonctionnement des groupes d'élus	7 400,00	0,00	0,00	0,00	0,00	0,00	0,00	4 700,00	
66	Charges financières	0,00	0,00	0,00	0,00	0,00	0,00	0,00	0,00	
67	Charges exceptionnelles	0,00	0,00	0,00	0,00	0,00	0,00	0,00	0,00	
68	Dot. aux amortissements et provisions	0,00	0,00	0,00	0,00	0,00	0,00	0,00	0,00	
	Restes à réaliser - reports	0,00	0,00	0,00	0,00	0,00	0,00	0,00	0,00	
	<b>RECETTES (2)</b>									
	Recettes de l'exercice	0,00	0,00	0,00	0,00	0,00	0,00	0,00	0,00	
013	Atténuations de charges	0,00	0,00	0,00	0,00	0,00	0,00	0,00	0,00	
042	Opérat* ordre transfert entre sections	0,00	0,00	0,00	0,00	0,00	0,00	0,00	0,00	
043	Opérat* ordre intérieur de la section	0,00	0,00	0,00	0,00	0,00	0,00	0,00	0,00	
70	Produits des services, du domaine, vente	0,00	0,00	0,00	0,00	0,00	0,00	0,00	0,00	
73	Impôts et taxes	0,00	0,00	0,00	0,00	0,00	0,00	0,00	0,00	
74	Dotations et participations	0,00	0,00	0,00	0,00	0,00	0,00	0,00	0,00	
75	Autres produits de gestion courante	0,00	0,00	0,00	0,00	0,00	0,00	0,00	0,00	
76	Produits financiers	0,00	0,00	0,00	0,00	0,00	0,00	0,00	0,00	
77	Produits exceptionnels	0,00	0,00	0,00	0,00	0,00	0,00	0,00	0,00	
78	Reprise sur amortissements et provisions	0,00	0,00	0,00	0,00	0,00	0,00	0,00	0,00	
	Restes à réaliser - reports	0,00	0,00	0,00	0,00	0,00	0,00	0,00	0,00	
	<b>SOLDE (2)</b>									
	Restes à réaliser - reports	-7 400,00	0,00	0,00	-168 100,00	-25 000,00	0,00	0,00	-127 100,00	

(1) Pour le croisement par nature, le détail est fait selon le niveau de vote choisi par l'assemblée délibérante (chapitre, article ou article spécialisé).

(2) Le solde correspond à la différence entre les recettes et les dépenses. Les dépenses et les recettes correspondent à la somme des dépenses et des recettes de l'exercice ainsi que des restes à réaliser et des reports (lignes budgétaires 001 et 002). Les lignes reports 001 et 002 apparaissent à la colonne 01-Non ventilables.

IV – ANNEXES

ELEMENTS DU BILAN  
PRESENTATION CROISEE PAR FONCTION – DETAIL FONCTIONNEMENT

IV

A1.1

FONCTION 4 – Sport et jeunesse

(1)	Libellé	40 Services communs	41 Sports	42 Jeunesse	43 Plan de relance (crise sanitaire)	Total
	<b>DEPENSES (2)</b>					
	Dépenses de l'exercice	379 400,00	298 800,00	182 300,00	0,00	860 500,00
011	Charges à caractère général	379 400,00	298 800,00	182 300,00	0,00	860 500,00
012	Charges de personnel, frais assimilés	0,00	26 500,00	0,00	0,00	26 500,00
014	Atténuations de produits	139 400,00	272 300,00	182 300,00	0,00	594 000,00
022	Dépenses imprévues	0,00	0,00	0,00	0,00	0,00
023	Virement à la section d'investissement	0,00	0,00	0,00	0,00	0,00
042	Opérat* ordre transfert entre sections	0,00	0,00	0,00	0,00	0,00
043	Opérat* ordre Intérieur de la section	0,00	0,00	0,00	0,00	0,00
65	Autres charges de gestion courante	240 000,00	0,00	0,00	0,00	240 000,00
656	Frais fonctionnement des groupes d'élus	0,00	0,00	0,00	0,00	0,00
66	Charges financières	0,00	0,00	0,00	0,00	0,00
67	Charges exceptionnelles	0,00	0,00	0,00	0,00	0,00
68	Dot. aux amortissements et provisions	0,00	0,00	0,00	0,00	0,00
	Restes à réaliser – reports	0,00	0,00	0,00	0,00	0,00
	<b>RECETTES (2)</b>					
	Recettes de l'exercice	0,00	100 790,00	0,00	0,00	100 790,00
013	Atténuations de charges	0,00	100 790,00	0,00	0,00	100 790,00
042	Opérat* ordre transfert entre sections	0,00	0,00	0,00	0,00	0,00
043	Opérat* ordre Intérieur de la section	0,00	0,00	0,00	0,00	0,00
70	Produits des services, du domaine, vente	0,00	12 000,00	0,00	0,00	12 000,00
73	Impôts et taxes	0,00	0,00	0,00	0,00	0,00
74	Dotations et participations	0,00	87 300,00	0,00	0,00	87 300,00
75	Autres produits de gestion courante	0,00	0,00	0,00	0,00	0,00
76	Produits financiers	0,00	0,00	0,00	0,00	0,00
77	Produits exceptionnels	0,00	1 490,00	0,00	0,00	1 490,00
78	Reprise sur amortissements et provisions	0,00	0,00	0,00	0,00	0,00
	Restes à réaliser – reports	0,00	0,00	0,00	0,00	0,00
	<b>SOLDE (2)</b>	-379 400,00	-198 010,00	-182 300,00	0,00	-759 710,00



Ville de Vendôme - Budget Principal - BP - 2022

(1)	Libellé	Sous-fonction 41					Sous-fonction 42			
		411 Salles de sport, gymnases	412 Stades	413 Piscines	414 Autres équipements sportifs ou de loisir	415 Manifestations sportives	421 Centres de loisirs	422 Autres activités pour les jeunes	423 Colonies de vacances	
	<b>DEPENSES (2)</b>									
	Dépenses de l'exercice	204 100,00	51 400,00	0,00	0,00	43 300,00	182 300,00	0,00	0,00	
011	Charges à caractère général	204 100,00	51 400,00	0,00	0,00	43 300,00	182 300,00	0,00	0,00	
012	Charges de personnel, frais assimilés	0,00	1 500,00	0,00	0,00	25 000,00	0,00	0,00	0,00	
014	Atténuations de produits	204 100,00	49 900,00	0,00	0,00	18 300,00	182 300,00	0,00	0,00	
022	Dépenses imprévues	0,00	0,00	0,00	0,00	0,00	0,00	0,00	0,00	
023	Virement à la section d'investissement	0,00	0,00	0,00	0,00	0,00	0,00	0,00	0,00	
042	Opérat° ordre transfert entre sections	0,00	0,00	0,00	0,00	0,00	0,00	0,00	0,00	
043	Opérat° ordre intérieur de la section	0,00	0,00	0,00	0,00	0,00	0,00	0,00	0,00	
65	Autres charges de gestion courante	0,00	0,00	0,00	0,00	0,00	0,00	0,00	0,00	
656	Frais fonctionnement des groupes d'élus	0,00	0,00	0,00	0,00	0,00	0,00	0,00	0,00	
66	Charges financières	0,00	0,00	0,00	0,00	0,00	0,00	0,00	0,00	
67	Charges exceptionnelles	0,00	0,00	0,00	0,00	0,00	0,00	0,00	0,00	
68	Dot. aux amortissements et provisions	0,00	0,00	0,00	0,00	0,00	0,00	0,00	0,00	
	Restes à réaliser – reports	0,00	0,00	0,00	0,00	0,00	0,00	0,00	0,00	
	<b>RECETTES (2)</b>									
	Recettes de l'exercice	1 490,00	37 300,00	0,00	0,00	62 000,00	0,00	0,00	0,00	
013	Atténuations de charges	0,00	37 300,00	0,00	0,00	62 000,00	0,00	0,00	0,00	
042	Opérat° ordre transfert entre sections	0,00	0,00	0,00	0,00	0,00	0,00	0,00	0,00	
043	Opérat° ordre intérieur de la section	0,00	0,00	0,00	0,00	0,00	0,00	0,00	0,00	
70	Produits des services, du domaine, vente	0,00	0,00	0,00	0,00	0,00	0,00	0,00	0,00	
73	Impôts et taxes	0,00	0,00	0,00	0,00	12 000,00	0,00	0,00	0,00	
74	Dotations et participations	0,00	0,00	0,00	0,00	0,00	0,00	0,00	0,00	
75	Autres produits de gestion courante	0,00	37 300,00	0,00	0,00	50 000,00	0,00	0,00	0,00	
76	Produits financiers	0,00	0,00	0,00	0,00	0,00	0,00	0,00	0,00	
77	Produits exceptionnels	1 490,00	0,00	0,00	0,00	0,00	0,00	0,00	0,00	
78	Reprise sur amortissements et provisions	0,00	0,00	0,00	0,00	0,00	0,00	0,00	0,00	
	Restes à réaliser – reports	0,00	0,00	0,00	0,00	0,00	0,00	0,00	0,00	
	<b>SOLDE (2)</b>	-202 610,00	-14 100,00	0,00	0,00	18 700,00	-182 300,00	0,00	0,00	

(1) Pour le croisement par nature, le détail est fait selon le niveau de vote choisi par l'assemblée délibérante (chapitre, article ou article spécialisé).

(2) Le solde correspond à la différence entre les recettes et les dépenses. Les dépenses et les recettes correspondent à la somme des dépenses et des recettes de l'exercice ainsi que des restes à réaliser et des reports (lignes budgétaires 001 et 002). Les lignes reports 001 et 002 apparaissent à la colonne 01-Non ventilables.



IV – ANNEXES

ELEMENTS DU BILAN  
PRESENTATION CROISEE PAR FONCTION – DETAIL FONCTIONNEMENT

IV

A1.1

FONCTION 5 – Interventions sociales et santé

(1)	Libellé	51 Santé	52 Interventions sociales	53 Plan de relance (crise sanitaire)	Total
	<b>DEPENSES (2)</b>				
	Dépenses de l'exercice	0,00	670 000,00	0,00	670 000,00
011	Charges à caractère général	0,00	670 000,00	0,00	670 000,00
012	Charges de personnel, frais assimilés	0,00	0,00	0,00	0,00
014	Atténuations de produits	0,00	0,00	0,00	0,00
022	Dépenses imprévues	0,00	0,00	0,00	0,00
023	Virement à la section d'investissement	0,00	0,00	0,00	0,00
042	Opérat° ordre transfert entre sections	0,00	0,00	0,00	0,00
043	Opérat° ordre intérieur de la section	0,00	0,00	0,00	0,00
65	Autres charges de gestion courante	0,00	0,00	0,00	0,00
656	Frais fonctionnement des groupes d'élus	0,00	670 000,00	0,00	670 000,00
66	Charges financières	0,00	0,00	0,00	0,00
67	Charges exceptionnelles	0,00	0,00	0,00	0,00
68	Dot. aux amortissements et provisions	0,00	0,00	0,00	0,00
	Restes à réaliser – reports	0,00	0,00	0,00	0,00
	<b>RECETTES (2)</b>				
	Recettes de l'exercice	0,00	0,00	0,00	0,00
013	Atténuations de charges	0,00	0,00	0,00	0,00
042	Opérat° ordre transfert entre sections	0,00	0,00	0,00	0,00
043	Opérat° ordre intérieur de la section	0,00	0,00	0,00	0,00
70	Produits des services, du domaine, vente	0,00	0,00	0,00	0,00
73	Impôts et taxes	0,00	0,00	0,00	0,00
74	Dotations et participations	0,00	0,00	0,00	0,00
75	Autres produits de gestion courante	0,00	0,00	0,00	0,00
76	Produits financiers	0,00	0,00	0,00	0,00
77	Produits exceptionnels	0,00	0,00	0,00	0,00
78	Reprise sur amortissements et provisions	0,00	0,00	0,00	0,00
	Restes à réaliser – reports	0,00	0,00	0,00	0,00
	<b>SOLDE (2)</b>				
		0,00	-670 000,00	0,00	-670 000,00

Ville de Vendôme - Budget Principal - BP - 2022

(1)	Libellé	Sous-fonction 51			Sous-fonction 52				
		510 Services communs	511 Dispensaires, autres établissements sanitaires	512 Actions de prévention sanitaire	520 Services communs	521 Services à caractère social handicapés	522 Act* pour l'enfance et l'adolescence	523 Act* pour personnes en difficulté	524 Autres services
	<b>DEPENSES (2)</b>								
	Dépenses de l'exercice	0,00	0,00	0,00	670 000,00	0,00	0,00	0,00	0,00
011	Charges à caractère général	0,00	0,00	0,00	670 000,00	0,00	0,00	0,00	0,00
012	Charges de personnel, frais assimilés	0,00	0,00	0,00	0,00	0,00	0,00	0,00	0,00
014	Atténuations de produits	0,00	0,00	0,00	0,00	0,00	0,00	0,00	0,00
022	Dépenses imprévues	0,00	0,00	0,00	0,00	0,00	0,00	0,00	0,00
023	Virement à la section d'investissement	0,00	0,00	0,00	0,00	0,00	0,00	0,00	0,00
042	Opérat* ordre transfert entre sections	0,00	0,00	0,00	0,00	0,00	0,00	0,00	0,00
043	Opérat* ordre Intérieur de la section	0,00	0,00	0,00	0,00	0,00	0,00	0,00	0,00
65	Autres charges de gestion courante	0,00	0,00	0,00	670 000,00	0,00	0,00	0,00	0,00
656	Frais fonctionnement des groupes d'élus	0,00	0,00	0,00	0,00	0,00	0,00	0,00	0,00
66	Charges financières	0,00	0,00	0,00	0,00	0,00	0,00	0,00	0,00
67	Charges exceptionnelles	0,00	0,00	0,00	0,00	0,00	0,00	0,00	0,00
68	Dot. aux amortissements et provisions	0,00	0,00	0,00	0,00	0,00	0,00	0,00	0,00
	Restes à réaliser – reports	0,00	0,00	0,00	0,00	0,00	0,00	0,00	0,00
	<b>RECETES (2)</b>								
	Recettes de l'exercice	0,00	0,00	0,00	0,00	0,00	0,00	0,00	0,00
013	Atténuations de charges	0,00	0,00	0,00	0,00	0,00	0,00	0,00	0,00
042	Opérat* ordre transfert entre sections	0,00	0,00	0,00	0,00	0,00	0,00	0,00	0,00
043	Opérat* ordre Intérieur de la section	0,00	0,00	0,00	0,00	0,00	0,00	0,00	0,00
70	Produits des services, du domaine, vente	0,00	0,00	0,00	0,00	0,00	0,00	0,00	0,00
73	Impôts et taxes	0,00	0,00	0,00	0,00	0,00	0,00	0,00	0,00
74	Dotations et participations	0,00	0,00	0,00	0,00	0,00	0,00	0,00	0,00
75	Autres produits de gestion courante	0,00	0,00	0,00	0,00	0,00	0,00	0,00	0,00
76	Produits financiers	0,00	0,00	0,00	0,00	0,00	0,00	0,00	0,00
77	Produits exceptionnels	0,00	0,00	0,00	0,00	0,00	0,00	0,00	0,00
78	Reprise sur amortissements et provisions	0,00	0,00	0,00	0,00	0,00	0,00	0,00	0,00
	Restes à réaliser – reports	0,00	0,00	0,00	0,00	0,00	0,00	0,00	0,00
	<b>SOLDE (2)</b>								
		0,00	0,00	0,00	-670 000,00	0,00	0,00	0,00	0,00

(1) Pour le croisement par nature, le détail est fait selon le niveau de vote choisi par l'assemblée délibérante (chapitre, article ou article spécialisé).

(2) Le solde correspond à la différence entre les recettes et les dépenses. Les dépenses et les recettes correspondent à la somme des dépenses et des recettes de l'exercice ainsi que des restes à réaliser et des reports (lignes budgétaires 001 et 002). Les lignes reports 001 et 002 apparaissent à la colonne 01-Non ventilables.

IV – ANNEXES

ELEMENTS DU BILAN  
PRESENTATION CROISEE PAR FONCTION – DETAIL FONCTIONNEMENT

IV

A1.1

FONCTION 6 – Famille

(1)	Libellé	60 Services communs	61 Services en faveur des personnes âgées	62 Actions en faveur de la maternité	63 Aides à la famille	64 Crèches et garderies	65 Plan de relance (crise sanitaire)	Total
	<b>DEPENSES (2)</b>							
	Dépenses de l'exercice	0,00	0,00	0,00	0,00	223 000,00	0,00	223 000,00
011	Charges à caractères général	0,00	0,00	0,00	0,00	223 000,00	0,00	223 000,00
012	Charges de personnel, frais assimilés	0,00	0,00	0,00	0,00	900,00	0,00	900,00
014	Atténuations de produits	0,00	0,00	0,00	0,00	222 100,00	0,00	222 100,00
022	Dépenses imprévues	0,00	0,00	0,00	0,00	0,00	0,00	0,00
023	Virement à la section d'investissement	0,00	0,00	0,00	0,00	0,00	0,00	0,00
042	Opérat° ordre transfert entre sections	0,00	0,00	0,00	0,00	0,00	0,00	0,00
043	Opérat° ordre Intérieur de la section	0,00	0,00	0,00	0,00	0,00	0,00	0,00
65	Autres charges de gestion courante	0,00	0,00	0,00	0,00	0,00	0,00	0,00
656	Frais fonctionnement des groupes d'élus	0,00	0,00	0,00	0,00	0,00	0,00	0,00
66	Charges financières	0,00	0,00	0,00	0,00	0,00	0,00	0,00
67	Charges exceptionnelles	0,00	0,00	0,00	0,00	0,00	0,00	0,00
68	Dot. aux amortissements et provisions	0,00	0,00	0,00	0,00	0,00	0,00	0,00
	Restes à réaliser – reports	0,00	0,00	0,00	0,00	0,00	0,00	0,00
	<b>RECETTES (2)</b>							
	Recettes de l'exercice	0,00	0,00	0,00	0,00	0,00	0,00	0,00
013	Atténuations de charges	0,00	0,00	0,00	0,00	0,00	0,00	0,00
042	Opérat° ordre transfert entre sections	0,00	0,00	0,00	0,00	0,00	0,00	0,00
043	Opérat° ordre Intérieur de la section	0,00	0,00	0,00	0,00	0,00	0,00	0,00
70	Produits des services, du domaine, vente	0,00	0,00	0,00	0,00	0,00	0,00	0,00
73	Impôts et taxes	0,00	0,00	0,00	0,00	0,00	0,00	0,00
74	Dotations et participations	0,00	0,00	0,00	0,00	0,00	0,00	0,00
75	Autres produits de gestion courante	0,00	0,00	0,00	0,00	0,00	0,00	0,00
76	Produits financiers	0,00	0,00	0,00	0,00	0,00	0,00	0,00
77	Produits exceptionnels	0,00	0,00	0,00	0,00	0,00	0,00	0,00
78	Reprise sur amortissements et provisions	0,00	0,00	0,00	0,00	0,00	0,00	0,00
	Restes à réaliser – reports	0,00	0,00	0,00	0,00	0,00	0,00	0,00
	<b>SOLDE (2)</b>							
		0,00	0,00	0,00	0,00	-223 000,00	0,00	-223 000,00

(1) Pour le croisement par nature, le détail est fait selon le niveau de vote choisi par l'assemblée délibérante (chapitre, article ou article spécialisé).

Ville de Vendôme - Budget Principal - BP - 2022

(2) Le solde correspond à la différence entre les recettes et les dépenses. Les dépenses et les recettes correspondent à la somme des dépenses et des recettes de l'exercice ainsi que des restes à réaliser et des reports (lignes budgétaires 001 et 002). Les lignes reports 001 et 002 apparaissent à la colonne 01-Non ventilables.

IV – ANNEXES

ELEMENTS DU BILAN  
PRESENTATION CROISEE PAR FONCTION – DETAIL FONCTIONNEMENT

IV

A1.1

FONCTION 7 – Logement

(1)	Libellé	70 Services communs	71 Parc privé de la ville	72 Aide au secteur locatif	73 Aides à l'accession à la propriété	74 Plan de relance (crise sanitaire)	Total
	<b>DEPENSES (2)</b>						
	Dépenses de l'exercice	0,00	20 000,00	0,00	0,00	0,00	20 000,00
011	Charges à caractère général	0,00	20 000,00	0,00	0,00	0,00	20 000,00
012	Charges de personnel, frais assimilés	0,00	20 000,00	0,00	0,00	0,00	20 000,00
014	Atténuations de produits	0,00	0,00	0,00	0,00	0,00	0,00
022	Dépenses imprévues	0,00	0,00	0,00	0,00	0,00	0,00
023	Virement à la section d'investissement	0,00	0,00	0,00	0,00	0,00	0,00
042	Opérat° ordre transfert entre sections	0,00	0,00	0,00	0,00	0,00	0,00
043	Opérat° ordre Intérieur de la section	0,00	0,00	0,00	0,00	0,00	0,00
65	Autres charges de gestion courante	0,00	0,00	0,00	0,00	0,00	0,00
656	Frais fonctionnement des groupes d'élus	0,00	0,00	0,00	0,00	0,00	0,00
66	Charges financières	0,00	0,00	0,00	0,00	0,00	0,00
67	Charges exceptionnelles	0,00	0,00	0,00	0,00	0,00	0,00
68	Dot. aux amortissements et provisions	0,00	0,00	0,00	0,00	0,00	0,00
	Restes à réaliser – reports	0,00	0,00	0,00	0,00	0,00	0,00
	<b>RECETTES (2)</b>						
	Recettes de l'exercice	0,00	288 378,00	0,00	0,00	0,00	288 378,00
013	Atténuations de charges	0,00	288 378,00	0,00	0,00	0,00	288 378,00
042	Opérat° ordre transfert entre sections	0,00	0,00	0,00	0,00	0,00	0,00
043	Opérat° ordre Intérieur de la section	0,00	0,00	0,00	0,00	0,00	0,00
70	Produits des services, du domaine, vente	0,00	288 378,00	0,00	0,00	0,00	288 378,00
73	Impôts et taxes	0,00	0,00	0,00	0,00	0,00	0,00
74	Dotations et participations	0,00	0,00	0,00	0,00	0,00	0,00
75	Autres produits de gestion courante	0,00	0,00	0,00	0,00	0,00	0,00
76	Produits financiers	0,00	0,00	0,00	0,00	0,00	0,00
77	Produits exceptionnels	0,00	0,00	0,00	0,00	0,00	0,00
78	Reprise sur amortissements et provisions	0,00	0,00	0,00	0,00	0,00	0,00
	Restes à réaliser – reports	0,00	0,00	0,00	0,00	0,00	0,00
	<b>SOLDE (2)</b>	0,00	288 378,00	0,00	0,00	0,00	288 378,00

(1) Pour le croisement par nature, le détail est fait selon le niveau de vote choisi par l'assemblée délibérante (chapitre, article ou article spécialisé).

(2) Le solde correspond à la différence entre les recettes et les dépenses. Les dépenses et les recettes correspondent à la somme des dépenses et des recettes de l'exercice ainsi que des restes à réaliser et des reports (lignes budgétaires 001 et 002). Les lignes reports 001 et 002 apparaissent à la colonne 01-Non ventilables.



<b>IV – ANNEXES</b>		<b>IV</b>
<b>ELEMENTS DU BILAN</b>		
<b>PRESENTATION CROISEE PAR FONCTION – DETAIL FONCTIONNEMENT</b>		
<b>A1.1</b>		

**FONCTION 8 – Aménagement et services urbains, environnement**

(1)	Libellé	81 Services urbains	82 Aménagement urbain	83 Environnement	84 Plan de relance (crise sanitaire)	Total
	<b>DEPENSES (2)</b>					
	Dépenses de l'exercice	654 400,00	2 889 830,00	9 600,00	0,00	3 553 830,00
011	Charges à caractère général	654 400,00	2 889 830,00	9 600,00	0,00	3 553 830,00
012	Charges de personnel, frais assimilés	270 500,00	768 430,00	9 600,00	0,00	1 048 530,00
014	Atténuations de produits	383 900,00	2 120 500,00	0,00	0,00	2 504 400,00
022	Dépenses imprévues	0,00	0,00	0,00	0,00	0,00
023	<i>Virement à la section d'investissement</i>	0,00	0,00	0,00	0,00	0,00
042	<i>Opérai* ordre transfert entre sections</i>	0,00	0,00	0,00	0,00	0,00
043	<i>Opérai* ordre intérieur de la section</i>	0,00	0,00	0,00	0,00	0,00
65	Autres charges de gestion courante	0,00	0,00	0,00	0,00	0,00
656	Frais fonctionnement des groupes d'élus	0,00	900,00	0,00	0,00	900,00
66	Charges financières	0,00	0,00	0,00	0,00	0,00
67	Charges exceptionnelles	0,00	0,00	0,00	0,00	0,00
68	Dot. aux amortissements et provisions	0,00	0,00	0,00	0,00	0,00
	Restes à réaliser – reports	0,00	0,00	0,00	0,00	0,00
	<b>RECETTES (2)</b>					
	Recettes de l'exercice	5 460,00	23 000,00	0,00	0,00	28 460,00
013	Atténuations de charges	5 460,00	23 000,00	0,00	0,00	28 460,00
042	<i>Opérai* ordre transfert entre sections</i>	0,00	0,00	0,00	0,00	0,00
043	<i>Opérai* ordre intérieur de la section</i>	0,00	0,00	0,00	0,00	0,00
70	Produits des services, du domaine, vente	0,00	0,00	0,00	0,00	0,00
73	Impôts et taxes	5 460,00	21 000,00	0,00	0,00	26 460,00
74	Dotations et participations	0,00	0,00	0,00	0,00	0,00
75	Autres produits de gestion courante	0,00	0,00	0,00	0,00	0,00
76	Produits financiers	0,00	2 000,00	0,00	0,00	2 000,00
77	Produits exceptionnels	0,00	0,00	0,00	0,00	0,00
78	Reprise sur amortissements et provisions	0,00	0,00	0,00	0,00	0,00
	Restes à réaliser – reports	0,00	0,00	0,00	0,00	0,00
	<b>SOLDE (2)</b>	-648 940,00	-2 866 830,00	-9 600,00	0,00	-3 525 370,00

(1)	Libellé	810 Services communs	811 Eau et assainissement	812 Collecte et traitement ordures ménagères	813 Propreté urbaine	814 Eclairage public	815 Transports urbains	816 Autres réseaux et services divers
	<b>DEPENSES (2)</b>							
	Services communs	0,00	4 400,00	5 500,00	470 000,00	174 500,00	0,00	0,00
	<b>Sous-fonction 81</b>							



Ville de Vendôme - Budget Principal - BP - 2022

(1)	Libellé	Sous-fonction 81							
		810 Services communs	811 Eau et assainissement	812 Collecte et traitement ordures ménagères	813 Propreté urbaine	814 Eclairage public	815 Transports urbains	816 Autres réseaux et services divers	
	Dépenses de l'exercice								
011	Charges à caractère général	0,00	4 400,00	5 500,00	470 000,00	174 500,00	0,00	0,00	0,00
012	Charges de personnel, frais assimilés	0,00	4 400,00	5 500,00	86 100,00	174 500,00	0,00	0,00	0,00
014	Atténuations de produits	0,00	0,00	0,00	383 900,00	0,00	0,00	0,00	0,00
022	Dépenses imprévues	0,00	0,00	0,00	0,00	0,00	0,00	0,00	0,00
023	Virement à la section d'investissement	0,00	0,00	0,00	0,00	0,00	0,00	0,00	0,00
042	Opérat* ordre transfert entre sections	0,00	0,00	0,00	0,00	0,00	0,00	0,00	0,00
043	Opérat* ordre intérieur de la section	0,00	0,00	0,00	0,00	0,00	0,00	0,00	0,00
65	Autres charges de gestion courante	0,00	0,00	0,00	0,00	0,00	0,00	0,00	0,00
656	Frais fonctionnement des groupes d'élus	0,00	0,00	0,00	0,00	0,00	0,00	0,00	0,00
66	Charges financières	0,00	0,00	0,00	0,00	0,00	0,00	0,00	0,00
67	Charges exceptionnelles	0,00	0,00	0,00	0,00	0,00	0,00	0,00	0,00
68	Dot. aux amortissements et provisions	0,00	0,00	0,00	0,00	0,00	0,00	0,00	0,00
	Restes à réaliser - reports	0,00	0,00	0,00	0,00	0,00	0,00	0,00	0,00
	<b>RECETTES (2)</b>								
	Recettes de l'exercice	0,00	0,00	0,00	0,00	0,00	0,00	0,00	5 460,00
013	Atténuations de charges	0,00	0,00	0,00	0,00	0,00	0,00	0,00	5 460,00
042	Opérat* ordre transfert entre sections	0,00	0,00	0,00	0,00	0,00	0,00	0,00	0,00
043	Opérat* ordre intérieur de la section	0,00	0,00	0,00	0,00	0,00	0,00	0,00	0,00
70	Produits des services, du domaine, vente	0,00	0,00	0,00	0,00	0,00	0,00	0,00	5 460,00
73	Impôts et taxes	0,00	0,00	0,00	0,00	0,00	0,00	0,00	0,00
74	Dotations et participations	0,00	0,00	0,00	0,00	0,00	0,00	0,00	0,00
75	Autres produits de gestion courante	0,00	0,00	0,00	0,00	0,00	0,00	0,00	0,00
76	Produits financiers	0,00	0,00	0,00	0,00	0,00	0,00	0,00	0,00
77	Produits exceptionnels	0,00	0,00	0,00	0,00	0,00	0,00	0,00	0,00
78	Reprise sur amortissements et provisions	0,00	0,00	0,00	0,00	0,00	0,00	0,00	0,00
	Restes à réaliser - reports	0,00	0,00	0,00	0,00	0,00	0,00	0,00	0,00
	<b>SOLDE (2)</b>								
		0,00	-4 400,00	-5 500,00	-470 000,00	-174 500,00	0,00	0,00	5 460,00



IV – ANNEXES

ELEMENTS DU BILAN  
PRESENTATION CROISEE PAR FONCTION – DETAIL FONCTIONNEMENT

IV

A1.1

FONCTION 9 – Action économique

(1)	Libellé	90 Interventions économiques	91 Foire et marchés	92 Aides à l'agriculture et aux industries	93 Aides à l'énergie, indus. manufact., BTP	94 Aides commerce et services marchands	95 Aides au tourisme	96 Aides aux services publics	97 Plan de relance (crise sanitaire)	Total
	<b>DEPENSES (2)</b>									
	Dépenses de l'exercice	0,00	0,00	0,00	0,00	8 300,00	0,00	0,00	0,00	8 300,00
011	Charges à caractère général	0,00	0,00	0,00	0,00	8 300,00	0,00	0,00	0,00	8 300,00
012	Charges de personnel, frais assimilés	0,00	0,00	0,00	0,00	0,00	0,00	0,00	0,00	0,00
014	Atténuations de produits	0,00	0,00	0,00	0,00	0,00	0,00	0,00	0,00	0,00
022	Dépenses imprévues	0,00	0,00	0,00	0,00	0,00	0,00	0,00	0,00	0,00
023	Virement à la section d'investissement	0,00	0,00	0,00	0,00	0,00	0,00	0,00	0,00	0,00
042	Opérat* ordre transfert entre sections	0,00	0,00	0,00	0,00	0,00	0,00	0,00	0,00	0,00
043	Opérat* ordre intérieur de la section	0,00	0,00	0,00	0,00	0,00	0,00	0,00	0,00	0,00
65	Autres charges de gestion courante	0,00	0,00	0,00	0,00	0,00	0,00	0,00	0,00	0,00
656	Frais fonctionnement des groupes d'élus	0,00	0,00	0,00	0,00	0,00	0,00	0,00	0,00	0,00
66	Charges financières	0,00	0,00	0,00	0,00	0,00	0,00	0,00	0,00	0,00
67	Charges exceptionnelles	0,00	0,00	0,00	0,00	0,00	0,00	0,00	0,00	0,00
68	Dot. aux amortissements et provisions	0,00	0,00	0,00	0,00	0,00	0,00	0,00	0,00	0,00
	Restes à réaliser – reports	0,00	0,00	0,00	0,00	0,00	0,00	0,00	0,00	0,00
	<b>RECETTES (2)</b>									
	Recettes de l'exercice	0,00	34 480,00	0,00	300 000,00	288 840,00	0,00	0,00	0,00	623 320,00
013	Atténuations de charges	0,00	34 480,00	0,00	300 000,00	288 840,00	0,00	0,00	0,00	623 320,00
042	Opérat* ordre transfert entre sections	0,00	0,00	0,00	0,00	0,00	0,00	0,00	0,00	0,00
043	Opérat* ordre intérieur de la section	0,00	0,00	0,00	0,00	0,00	0,00	0,00	0,00	0,00
70	Produits des services, du domaine, vente	0,00	0,00	0,00	0,00	151 490,00	0,00	0,00	0,00	151 490,00
73	Impôts et taxes	0,00	34 480,00	0,00	300 000,00	137 350,00	0,00	0,00	0,00	471 830,00
74	Dotations et participations	0,00	0,00	0,00	0,00	0,00	0,00	0,00	0,00	0,00

Ville de Vendôme - Budget Principal - BP - 2022

(1)	Libellé	90 Interventions économiques	91 Foire et marchés	92 Aides à l'agriculture et aux industries	93 Aides à l'énergie, indus. manufact., BTP	94 Aides commerce et services marchands	95 Aides au tourisme	96 Aides aux services publics	97 Plan de relance (crise sanitaire)	Total
75	Autres produits de gestion courante	0,00	0,00	0,00	0,00	0,00	0,00	0,00	0,00	0,00
76	Produits financiers	0,00	0,00	0,00	0,00	0,00	0,00	0,00	0,00	0,00
77	Produits exceptionnels	0,00	0,00	0,00	0,00	0,00	0,00	0,00	0,00	0,00
78	Reprise sur amortissements et provisions	0,00	0,00	0,00	0,00	0,00	0,00	0,00	0,00	0,00
	Restes à réaliser - reports	0,00	0,00	0,00	0,00	0,00	0,00	0,00	0,00	0,00
	<b>SOLDE (2)</b>	0,00	34 480,00	0,00	300 000,00	280 540,00	0,00	0,00	0,00	615 020,00

(1) Pour le croisement par nature, le détail est fait selon le niveau de vote choisi par l'assemblée délibérante (chapitre, article ou article spécialisé).

(2) Le solde correspond à la différence entre les recettes et les dépenses. Les dépenses et les recettes correspondent à la somme des dépenses et des recettes de l'exercice ainsi que des restes à réaliser et des reports (lignes budgétaires 001 et 002). Les lignes reports 001 et 002 apparaissent à la colonne 01-Non ventilables.

IV – ANNEXES

IV

ELEMENTS DU BILAN  
PRESENTATION CROISEE PAR FONCTION – DETAIL INVESTISSEMENT

A1.2

FONCTION 0 – Services généraux des administrations publiques locales

(1)	Libellé	01 Opérations non ventilables	02 Administration générale	03 Justice	04 Coopérat° décentralisée, act° européen.	05 Plan de relance (crise sanitaire)	Total
	<b>DEPENSES (2)</b>						
	Dépenses de l'exercice	1 481 000,00	974 800,00	0,00	0,00	0,00	2 455 800,00
010	Stocks	1 481 000,00	974 800,00	0,00	0,00	0,00	2 455 800,00
020	Dépenses imprévues	0,00	0,00	0,00	0,00	0,00	0,00
040	Opérat° ordre transfert entre sections	0,00	0,00	0,00	0,00	0,00	0,00
041	Opérations patrimoniales	11 000,00	0,00	0,00	0,00	0,00	11 000,00
10	Dotations, fonds divers et réserves	50 000,00	0,00	0,00	0,00	0,00	50 000,00
13	Subventions d'investissement	0,00	0,00	0,00	0,00	0,00	0,00
16	Emprunts et dettes assimilées	1 420 000,00	0,00	0,00	0,00	0,00	1 420 000,00
18	Compte de liaison : affectat° (BA,régie)	0,00	0,00	0,00	0,00	0,00	0,00
20	Immobilisations incorporelles	0,00	11 900,00	0,00	0,00	0,00	11 900,00
204	Subventions d'équipement versées	0,00	0,00	0,00	0,00	0,00	0,00
21	Immobilisations corporelles	0,00	900 250,00	0,00	0,00	0,00	900 250,00
22	Immobilisations reçues en affectation	0,00	0,00	0,00	0,00	0,00	0,00
23	Immobilisations en cours	0,00	0,00	0,00	0,00	0,00	0,00
26	Participat° et créances rattachées	0,00	2 400,00	0,00	0,00	0,00	2 400,00
27	Autres immobilisations financières	0,00	0,00	0,00	0,00	0,00	0,00
	Opérations d'équipement	0,00	0,00	0,00	0,00	0,00	0,00
	Opérations pour compte de tiers	0,00	60 250,00	0,00	0,00	0,00	60 250,00
458171	Hygiène	0,00	60 250,00	0,00	0,00	0,00	60 250,00
	Restes à réaliser – reports	0,00	0,00	0,00	0,00	0,00	0,00
	<b>RECETTES (2)</b>						
	Recettes de l'exercice	8 614 833,00	60 250,00	0,00	0,00	0,00	8 675 083,00
010	Stocks	8 614 833,00	60 250,00	0,00	0,00	0,00	8 675 083,00
021	Virement de la sect° de fonctionnement	0,00	0,00	0,00	0,00	0,00	0,00
024	Produits des cessions d'immobilisations	2 540 980,00	0,00	0,00	0,00	0,00	2 540 980,00
040	Opérat° ordre transfert entre sections	0,00	0,00	0,00	0,00	0,00	0,00
041	Opérations patrimoniales	705 041,00	0,00	0,00	0,00	0,00	705 041,00
10	Dotations, fonds divers et réserves	50 000,00	0,00	0,00	0,00	0,00	50 000,00
13	Subventions d'investissement	1 150 000,00	0,00	0,00	0,00	0,00	1 150 000,00
		0,00	0,00	0,00	0,00	0,00	0,00



Ville de Vendôme - Budget Principal - BP - 2022

(1)	Libellé	01 Opérations non ventilables	02 Administration générale	03 Justice	04 Coopératif décentralisé, act. européens.	05 Plan de relance (crise sanitaire)	Total
16	Emprunts et dettes assimilées	4 168 812,00	0,00	0,00	0,00	0,00	4 168 812,00
18	Compte de liaison : affectat* (BA,régie)	0,00	0,00	0,00	0,00	0,00	0,00
20	Immobilisations incorporelles	0,00	0,00	0,00	0,00	0,00	0,00
204	Subventions d'équipement versées	0,00	0,00	0,00	0,00	0,00	0,00
21	Immobilisations corporelles	0,00	0,00	0,00	0,00	0,00	0,00
22	Immobilisations reçues en affectation	0,00	0,00	0,00	0,00	0,00	0,00
23	Immobilisations en cours	0,00	0,00	0,00	0,00	0,00	0,00
26	Participat* et créances rattachées	0,00	0,00	0,00	0,00	0,00	0,00
27	Autres immobilisations financières	0,00	0,00	0,00	0,00	0,00	0,00
Opérations pour compte de tiers		0,00	60 250,00	0,00	0,00	0,00	60 250,00
458271	Hygiène	0,00	60 250,00	0,00	0,00	0,00	60 250,00
Restes à réaliser - reports		7 133 833,00	-914 550,00	0,00	0,00	0,00	6 219 283,00
<b>SOLDE (2)</b>							

(1)	Libellé	Sous-fonction 02					Sous-fonction 04		
		020 Administrat* générale collectivité	021 Assemblée locale	022 Administration générale de l'état	023 Information, communication, publicité	024 Fêtes et cérémonies	025 Aides aux assoc. (non classées ailleurs)	026 Cimetières et pompes funèbres	041 Subvention globale
<b>DEPENSES (2)</b>									
Dépenses de l'exercice									
010	Stocks	950 600,00	0,00	0,00	0,00	0,00	24 200,00	0,00	0,00
020	Dépenses imprévues	950 600,00	0,00	0,00	0,00	0,00	24 200,00	0,00	0,00
040	Opérat* ordre transfert entre sections	0,00	0,00	0,00	0,00	0,00	0,00	0,00	0,00
041	Opérations patrimoniales	0,00	0,00	0,00	0,00	0,00	0,00	0,00	0,00
10	Dotations, fonds divers et réserves	0,00	0,00	0,00	0,00	0,00	0,00	0,00	0,00
13	Subventions d'investissement	0,00	0,00	0,00	0,00	0,00	0,00	0,00	0,00
16	Emprunts et dettes assimilées	0,00	0,00	0,00	0,00	0,00	0,00	0,00	0,00
18	Compte de liaison : affectat* (BA,régie)	0,00	0,00	0,00	0,00	0,00	0,00	0,00	0,00
20	Immobilisations incorporelles	6 900,00	0,00	0,00	0,00	0,00	5 000,00	0,00	0,00
204	Subventions d'équipement versées	0,00	0,00	0,00	0,00	0,00	0,00	0,00	0,00
21	Immobilisations corporelles	881 050,00	0,00	0,00	0,00	0,00	19 200,00	0,00	0,00



Ville de Vendôme - Budget Principal - BP - 2022

(1)	Libellé	Sous-fonction 02						Sous-fonction 04	
		020 Administrat° générale collectivité	021 Assemblée locale	022 Administration générale de l'état	023 Information, communication, publicité	024 Fêtes et cérémonies	025 Aides aux assoc. (non classées ailleurs)	026 Cimetières et pompes funébres	041 Subvention globale
22	Immobilisations reçues en affectation	0,00	0,00	0,00	0,00	0,00	0,00	0,00	0,00
23	Immobilisations en cours	2 400,00	0,00	0,00	0,00	0,00	0,00	0,00	0,00
26	Participat° et créances rattachées	0,00	0,00	0,00	0,00	0,00	0,00	0,00	0,00
27	Autres immobilisations financières	0,00	0,00	0,00	0,00	0,00	0,00	0,00	0,00
	Opérations d'équipement	0,00	0,00	0,00	0,00	0,00	0,00	0,00	0,00
	Opérations pour compte de tiers	60 250,00	0,00	0,00	0,00	0,00	0,00	0,00	0,00
458171	Hygiène	60 250,00	0,00	0,00	0,00	0,00	0,00	0,00	0,00
	Restes à réaliser - reports	0,00	0,00	0,00	0,00	0,00	0,00	0,00	0,00
	<b>RECETTES (2)</b>	<b>60 250,00</b>	<b>0,00</b>	<b>0,00</b>	<b>0,00</b>	<b>0,00</b>	<b>0,00</b>	<b>0,00</b>	<b>0,00</b>
	Recettes de l'exercice	60 250,00	0,00	0,00	0,00	0,00	0,00	0,00	0,00
010	Stocks	0,00	0,00	0,00	0,00	0,00	0,00	0,00	0,00
021	Virement de la sect° de fonctionnement	0,00	0,00	0,00	0,00	0,00	0,00	0,00	0,00
024	Produits des cessions d'immobilisations	0,00	0,00	0,00	0,00	0,00	0,00	0,00	0,00
040	Opérat° ordre transfert entre sections	0,00	0,00	0,00	0,00	0,00	0,00	0,00	0,00
041	Opérations patrimoniales	0,00	0,00	0,00	0,00	0,00	0,00	0,00	0,00
10	Dotations, fonds divers et réserves	0,00	0,00	0,00	0,00	0,00	0,00	0,00	0,00
13	Subventions d'investissement	0,00	0,00	0,00	0,00	0,00	0,00	0,00	0,00
16	Emprunts et dettes assimilées	0,00	0,00	0,00	0,00	0,00	0,00	0,00	0,00
18	Compte de liaison : affectat° (BA,régie)	0,00	0,00	0,00	0,00	0,00	0,00	0,00	0,00
20	Immobilisations incorporelles	0,00	0,00	0,00	0,00	0,00	0,00	0,00	0,00
204	Subventions d'équipement versées	0,00	0,00	0,00	0,00	0,00	0,00	0,00	0,00
21	Immobilisations corporelles	0,00	0,00	0,00	0,00	0,00	0,00	0,00	0,00
22	Immobilisations reçues en affectation	0,00	0,00	0,00	0,00	0,00	0,00	0,00	0,00
23	Immobilisations en cours	0,00	0,00	0,00	0,00	0,00	0,00	0,00	0,00

Ville de Vendôme - Budget Principal - BP - 2022

(1)	Libellé	Sous-fonction 02						Sous-fonction 04		
		020 Administrat° générale collectivité	021 Assemblée locale	022 Administration générale de l'état	023 Information, communication, publicité	024 Fêtes et cérémonies	025 Aides aux assoc. (non classées ailleurs)	026 Cimetières et pompes funèbres	041 Subvention globale	048 Autres act° de coopérat° décentralisée
26	Participat° et créances rattachées	0,00	0,00	0,00	0,00	0,00	0,00	0,00	0,00	0,00
27	Autres immobilisations financières	0,00	0,00	0,00	0,00	0,00	0,00	0,00	0,00	0,00
	Opérations pour compte de tiers	60 250,00	0,00	0,00	0,00	0,00	0,00	0,00	0,00	0,00
458271	Hygiène	60 250,00	0,00	0,00	0,00	0,00	0,00	0,00	0,00	0,00
	Restes à réaliser - reports	0,00	0,00	0,00	0,00	0,00	0,00	0,00	0,00	0,00
	<b>SOLDE (2)</b>	<b>-890 350,00</b>	<b>0,00</b>	<b>0,00</b>	<b>0,00</b>	<b>0,00</b>	<b>0,00</b>	<b>0,00</b>	<b>-24 200,00</b>	<b>0,00</b>

(1) Pour le croisement par nature, le détail est fait selon le niveau de vote choisi par l'assemblée délibérante (chapitre, article ou article spécialisé).

(2) Le solde correspond à la différence entre les recettes et les dépenses. Les dépenses et les recettes correspondent à la somme des dépenses et des recettes de l'exercice ainsi que des restes à réaliser et des reports (lignes budgétaires 001 et 002). Les lignes reports 001 et 002 apparaissent à la colonne 01-Non ventilables.

IV – ANNEXES

ELEMENTS DU BILAN  
PRESENTATION CROISEE PAR FONCTION – DETAIL INVESTISSEMENT

IV

A1.2

FONCTION 1 – Sécurité et salubrité publiques

(1)	Libellé	11 Sécurité intérieure	12 Hygiène et salubrité publique	13 Plan de relance (crise sanitaire)	Total
	<b>DEPENSES (2)</b>	30 000,00	0,00	0,00	30 000,00
	Dépenses de l'exercice	30 000,00	0,00	0,00	30 000,00
010	Stocks	0,00	0,00	0,00	0,00
020	Dépenses imprévues	0,00	0,00	0,00	0,00
040	Opérat* ordre transfert entre sections	0,00	0,00	0,00	0,00
041	Opérations patrimoniales	0,00	0,00	0,00	0,00
10	Dotations, fonds divers et réserves	0,00	0,00	0,00	0,00
13	Subventions d'investissement	0,00	0,00	0,00	0,00
16	Emprunts et dettes assimilées	0,00	0,00	0,00	0,00
18	Compte de liaison : affectat* (BA,régie)	0,00	0,00	0,00	0,00
20	Immobilisations incorporelles	0,00	0,00	0,00	0,00
204	Subventions d'équipement versées	0,00	0,00	0,00	0,00
21	Immobilisations corporelles	30 000,00	0,00	0,00	30 000,00
22	Immobilisations reçues en affectation	0,00	0,00	0,00	0,00
23	Immobilisations en cours	0,00	0,00	0,00	0,00
26	Participat* et créances rattachées	0,00	0,00	0,00	0,00
27	Autres immobilisations financières	0,00	0,00	0,00	0,00
	Opérations d'équipement	0,00	0,00	0,00	0,00
	Opérations pour compte de tiers	0,00	0,00	0,00	0,00
	Restes à réaliser – reports	0,00	0,00	0,00	0,00
	<b>RECETTES (2)</b>	0,00	0,00	0,00	0,00
	Recettes de l'exercice	0,00	0,00	0,00	0,00
010	Stocks	0,00	0,00	0,00	0,00
021	Virement de la sect* de fonctionnement	0,00	0,00	0,00	0,00
024	Produits des cessions d'immobilisations	0,00	0,00	0,00	0,00
040	Opérat* ordre transfert entre sections	0,00	0,00	0,00	0,00
041	Opérations patrimoniales	0,00	0,00	0,00	0,00
10	Dotations, fonds divers et réserves	0,00	0,00	0,00	0,00
13	Subventions d'investissement	0,00	0,00	0,00	0,00
16	Emprunts et dettes assimilées	0,00	0,00	0,00	0,00
18	Compte de liaison : affectat* (BA,régie)	0,00	0,00	0,00	0,00

Ville de Vendôme - Budget Principal - BP - 2022

(1)	Libellé	11 Sécurité intérieure	12 Hygiène et salubrité publique	13 Plan de relance (crise sanitaire)	Total
20	Immobilisations incorporelles	0,00	0,00	0,00	0,00
204	Subventions d'équipement versées	0,00	0,00	0,00	0,00
21	Immobilisations corporelles	0,00	0,00	0,00	0,00
22	Immobilisations reçues en affectation	0,00	0,00	0,00	0,00
23	Immobilisations en cours	0,00	0,00	0,00	0,00
26	Participat* et créances rattachées	0,00	0,00	0,00	0,00
27	Autres immobilisations financières	0,00	0,00	0,00	0,00
Opérations pour compte de tiers		0,00	0,00	0,00	0,00
Restes à réaliser - reports		0,00	0,00	0,00	0,00
<b>SOLDE (2)</b>		-30 000,00	0,00	0,00	-30 000,00

(1)	Libellé	Sous-fonction 11				Total
		110 Services communs	111 Police nationale	112 Police municipale	113 Pompiers, incendies et secours 114 Autres services de protection civile	
<b>DEPENSES (2)</b>						
Dépenses de l'exercice						
010	Stocks	0,00	0,00	0,00	30 000,00	0,00
020	Dépenses imprévues	0,00	0,00	0,00	30 000,00	0,00
040	Opérat* ordre transfert entre sections	0,00	0,00	0,00	0,00	0,00
041	Opérations patrimoniales	0,00	0,00	0,00	0,00	0,00
10	Dotations, fonds divers et réserves	0,00	0,00	0,00	0,00	0,00
13	Subventions d'investissement	0,00	0,00	0,00	0,00	0,00
16	Emprunts et dettes assimilées	0,00	0,00	0,00	0,00	0,00
18	Compte de liaison : affectat* (EA, régie)	0,00	0,00	0,00	0,00	0,00
20	Immobilisations incorporelles	0,00	0,00	0,00	0,00	0,00
204	Subventions d'équipement versées	0,00	0,00	0,00	0,00	0,00
21	Immobilisations corporelles	0,00	0,00	0,00	30 000,00	0,00
22	Immobilisations reçues en affectation	0,00	0,00	0,00	0,00	0,00
23	Immobilisations en cours	0,00	0,00	0,00	0,00	0,00
26	Participat* et créances rattachées	0,00	0,00	0,00	0,00	0,00
27	Autres immobilisations financières	0,00	0,00	0,00	0,00	0,00
Opérations d'équipement		0,00	0,00	0,00	0,00	0,00
Opérations pour compte de tiers		0,00	0,00	0,00	0,00	0,00
Restes à réaliser - reports		0,00	0,00	0,00	0,00	0,00
<b>RECETTES (2)</b>						
Recettes de l'exercice						
010	Stocks	0,00	0,00	0,00	0,00	0,00
021	Virement de la sect* de fonctionnement	0,00	0,00	0,00	0,00	0,00

Ville de Vendôme - Budget Principal - BP - 2022

(1)	Libellé	Sous-fonction 11					114 Autres services de protection civile
		110 Services communs	111 Police nationale	112 Police municipale	113 Pompiers, incendies et secours	114 Autres services de protection civile	
024	Produits des cessions d'immobilisations	0,00	0,00	0,00	0,00	0,00	0,00
040	Opérat* ordre transfert entre sections	0,00	0,00	0,00	0,00	0,00	0,00
041	Opérations patrimoniales	0,00	0,00	0,00	0,00	0,00	0,00
10	Dotations, fonds divers et réserves	0,00	0,00	0,00	0,00	0,00	0,00
13	Subventions d'investissement	0,00	0,00	0,00	0,00	0,00	0,00
16	Emprunts et dettes assimilées	0,00	0,00	0,00	0,00	0,00	0,00
18	Compte de liaison : affectat* (BA,régie)	0,00	0,00	0,00	0,00	0,00	0,00
20	Immobilisations incorporelles	0,00	0,00	0,00	0,00	0,00	0,00
204	Subventions d'équipement versées	0,00	0,00	0,00	0,00	0,00	0,00
21	Immobilisations corporelles	0,00	0,00	0,00	0,00	0,00	0,00
22	Immobilisations reçues en affectation	0,00	0,00	0,00	0,00	0,00	0,00
23	Immobilisations en cours	0,00	0,00	0,00	0,00	0,00	0,00
26	Participat* et créances rattachées	0,00	0,00	0,00	0,00	0,00	0,00
27	Autres immobilisations financières	0,00	0,00	0,00	0,00	0,00	0,00
Opérations pour compte de tiers		0,00	0,00	0,00	0,00	0,00	0,00
Restes à réaliser - reports		0,00	0,00	0,00	0,00	0,00	0,00
<b>SOLDE (2)</b>		0,00	0,00	0,00	-30 000,00	0,00	0,00

(1) Pour le croisement par nature, le détail est fait selon le niveau de vote choisi par l'assemblée délibérante (chapitre, article ou article spécialisé).

(2) Le solde correspond à la différence entre les recettes et les dépenses. Les dépenses et les recettes correspondent à la somme des dépenses et des recettes de l'exercice ainsi que des restes à réaliser et des reports (lignes budgétaires 001 et 002). Les lignes reports 001 et 002 apparaissent à la colonne 01-Non ventilables.



<b>IV – ANNEXES</b>		<b>IV</b>
<b>ELEMENTS DU BILAN</b>		
<b>PRESENTATION CROISEE PAR FONCTION – DETAIL INVESTISSEMENT</b>		<b>A1.2</b>

**FONCTION 2 – Enseignement - Formation**

(1)	Libellé	20 Services communs	21 Enseignement du premier degré	22 Enseignement du deuxième degré	23 Enseignement supérieur	24 Formation continue	25 Services annexes de l'enseignement	26 Plan de relance (crise sanitaire)	Total
	<b>DEPENSES (2)</b>								
	Dépenses de l'exercice	0,00	1 776 173,00	0,00	0,00	0,00	30 710,00	0,00	1 806 883,00
010	Stocks	0,00	1 776 173,00	0,00	0,00	0,00	30 710,00	0,00	1 806 883,00
020	Dépenses imprévues	0,00	0,00	0,00	0,00	0,00	0,00	0,00	0,00
040	Opérat* ordre transfert entre sections	0,00	0,00	0,00	0,00	0,00	0,00	0,00	0,00
041	Opérations patrimoniales	0,00	0,00	0,00	0,00	0,00	0,00	0,00	0,00
10	Dotations, fonds divers et réserves	0,00	0,00	0,00	0,00	0,00	0,00	0,00	0,00
13	Subventions d'investissement	0,00	0,00	0,00	0,00	0,00	0,00	0,00	0,00
16	Emprunts et dettes assimilées	0,00	0,00	0,00	0,00	0,00	0,00	0,00	0,00
18	Compte de liaison : affectat* (BA,régie)	0,00	0,00	0,00	0,00	0,00	0,00	0,00	0,00
20	Immobilisations incorporelles	0,00	1 400,00	0,00	0,00	0,00	960,00	0,00	2 360,00
204	Subventions d'équipement versées	0,00	0,00	0,00	0,00	0,00	0,00	0,00	0,00
21	Immobilisations corporelles	0,00	384 245,00	0,00	0,00	0,00	29 750,00	0,00	413 995,00
22	Immobilisations reçues en affectation	0,00	0,00	0,00	0,00	0,00	0,00	0,00	0,00
23	Immobilisations en cours	0,00	1 390 528,00	0,00	0,00	0,00	0,00	0,00	1 390 528,00
26	Participat* et créances rattachées	0,00	0,00	0,00	0,00	0,00	0,00	0,00	0,00
27	Autres immobilisations financières	0,00	0,00	0,00	0,00	0,00	0,00	0,00	0,00
	Opérations d'équipement	0,00	0,00	0,00	0,00	0,00	0,00	0,00	0,00
	Opérations pour compte de tiers	0,00	0,00	0,00	0,00	0,00	0,00	0,00	0,00
	Restes à réaliser – reports	0,00	0,00	0,00	0,00	0,00	0,00	0,00	0,00
	<b>RECETTES (2)</b>								
	Recettes de l'exercice	0,00	0,00	0,00	0,00	0,00	0,00	0,00	0,00
010	Stocks	0,00	0,00	0,00	0,00	0,00	0,00	0,00	0,00



Ville de Vendôme - Budget Principal - BP - 2022

(1)	Libellé	20 Services communs	21 Enseignement du premier degré	22 Enseignement du deuxième degré	23 Enseignement supérieur	24 Formation continue	25 Services annexes de l'enseignement	26 Plan de relance (crise sanitaire)	Total
021	Virement de la sect <sup>e</sup> de fonctionnement	0,00	0,00	0,00	0,00	0,00	0,00	0,00	0,00
024	Produits des cessions d'immobilisations	0,00	0,00	0,00	0,00	0,00	0,00	0,00	0,00
040	Opérat <sup>n</sup> ordre transfert entre sections	0,00	0,00	0,00	0,00	0,00	0,00	0,00	0,00
041	Opérations patrimoniales	0,00	0,00	0,00	0,00	0,00	0,00	0,00	0,00
10	Dotations, fonds divers et réserves	0,00	0,00	0,00	0,00	0,00	0,00	0,00	0,00
13	Subventions d'investissement	0,00	0,00	0,00	0,00	0,00	0,00	0,00	0,00
16	Emprunts et dettes assimilées	0,00	0,00	0,00	0,00	0,00	0,00	0,00	0,00
18	Compte de liaison : affectat <sup>n</sup> (BA,régie)	0,00	0,00	0,00	0,00	0,00	0,00	0,00	0,00
20	Immobilisations incorporelles	0,00	0,00	0,00	0,00	0,00	0,00	0,00	0,00
204	Subventions d'équipement versées	0,00	0,00	0,00	0,00	0,00	0,00	0,00	0,00
21	Immobilisations corporelles	0,00	0,00	0,00	0,00	0,00	0,00	0,00	0,00
22	Immobilisations reçues en affectation	0,00	0,00	0,00	0,00	0,00	0,00	0,00	0,00
23	Immobilisations en cours	0,00	0,00	0,00	0,00	0,00	0,00	0,00	0,00
26	Participat <sup>n</sup> et créances rattachées	0,00	0,00	0,00	0,00	0,00	0,00	0,00	0,00
27	Autres immobilisations financières	0,00	0,00	0,00	0,00	0,00	0,00	0,00	0,00
Opérations pour compte de tiers		0,00	0,00	0,00	0,00	0,00	0,00	0,00	0,00
Restes à réaliser - reports		0,00	0,00	0,00	0,00	0,00	0,00	0,00	0,00
<b>SOLDE (2)</b>		0,00	-1 776 173,00	0,00	0,00	0,00	-30 710,00	0,00	-1 806 883,00

(1)	Libellé	Sous-fonction 21				Sous-fonction 25						
		211 Ecoles maternelles	212 Ecoles primaires	213 Classes regroupées	251 Hébergement et restauration scolaire	252 Transports scolaires	253 Sport scolaire	254 Médecine scolaire	255 Classes de découverte et autres services			
<b>DEPENSES (2)</b>												
Dépenses de l'exercice		132 025,00	1 644 148,00	0,00	30 710,00	0,00	0,00	0,00	0,00	0,00	0,00	0,00
010	Stocks											
020	Dépenses imprévues	132 025,00	1 644 148,00	0,00	30 710,00	0,00	0,00	0,00	0,00	0,00	0,00	0,00
040	Opérat <sup>n</sup> ordre transfert entre sections	0,00	0,00	0,00	0,00	0,00	0,00	0,00	0,00	0,00	0,00	0,00
041	Opérations patrimoniales	0,00	0,00	0,00	0,00	0,00	0,00	0,00	0,00	0,00	0,00	0,00

(1)	Libellé	Sous-fonction 21			Sous-fonction 25				
		211 Ecoles maternelles	212 Ecoles primaires	213 Classes regroupées	251 Hébergement et restauration scolaire	252 Transports scolaires	253 Sport scolaire	254 Médecine scolaire	255 Classes de découverte et autres services
10	Dotations, fonds divers et réserves	0,00	0,00	0,00	0,00	0,00	0,00	0,00	0,00
13	Subventions d'investissement	0,00	0,00	0,00	0,00	0,00	0,00	0,00	0,00
16	Emprunts et dettes assimilées	0,00	0,00	0,00	0,00	0,00	0,00	0,00	0,00
18	Compte de liaison : affectat* (BA,régie)	0,00	0,00	0,00	0,00	0,00	0,00	0,00	0,00
20	Immobilisations incorporelles	700,00	700,00	0,00	960,00	0,00	0,00	0,00	0,00
204	Subventions d'équipement versées	0,00	0,00	0,00	0,00	0,00	0,00	0,00	0,00
21	Immobilisations corporelles	131 325,00	252 920,00	0,00	29 750,00	0,00	0,00	0,00	0,00
22	Immobilisations reçues en affectation	0,00	0,00	0,00	0,00	0,00	0,00	0,00	0,00
23	Immobilisations en cours	0,00	1 390 528,00	0,00	0,00	0,00	0,00	0,00	0,00
26	Participat* et créances rattachées	0,00	0,00	0,00	0,00	0,00	0,00	0,00	0,00
27	Autres immobilisations financières	0,00	0,00	0,00	0,00	0,00	0,00	0,00	0,00
Opérations d'équipement									
Opérations pour compte de tiers									
Restes à réaliser – reports		0,00	0,00	0,00	0,00	0,00	0,00	0,00	0,00
<b>RECETES (2)</b>		0,00	0,00	0,00	0,00	0,00	0,00	0,00	0,00
Recettes de l'exercice		0,00	0,00	0,00	0,00	0,00	0,00	0,00	0,00
010	Stocks	0,00	0,00	0,00	0,00	0,00	0,00	0,00	0,00
021	Virement de la sect* de fonctionnement	0,00	0,00	0,00	0,00	0,00	0,00	0,00	0,00
024	Produits des cessions d'immobilisations	0,00	0,00	0,00	0,00	0,00	0,00	0,00	0,00
040	Opérat* ordre transfert entre sections	0,00	0,00	0,00	0,00	0,00	0,00	0,00	0,00
041	Opérations patrimoniales	0,00	0,00	0,00	0,00	0,00	0,00	0,00	0,00
10	Dotations, fonds divers et réserves	0,00	0,00	0,00	0,00	0,00	0,00	0,00	0,00
13	Subventions d'investissement	0,00	0,00	0,00	0,00	0,00	0,00	0,00	0,00
16	Emprunts et dettes assimilées	0,00	0,00	0,00	0,00	0,00	0,00	0,00	0,00
18	Compte de liaison : affectat* (BA,régie)	0,00	0,00	0,00	0,00	0,00	0,00	0,00	0,00
20	Immobilisations incorporelles	0,00	0,00	0,00	0,00	0,00	0,00	0,00	0,00
204	Subventions d'équipement versées	0,00	0,00	0,00	0,00	0,00	0,00	0,00	0,00
21	Immobilisations corporelles	0,00	0,00	0,00	0,00	0,00	0,00	0,00	0,00
22	Immobilisations reçues en affectation	0,00	0,00	0,00	0,00	0,00	0,00	0,00	0,00
23	Immobilisations en cours	0,00	0,00	0,00	0,00	0,00	0,00	0,00	0,00
26	Participat* et créances rattachées	0,00	0,00	0,00	0,00	0,00	0,00	0,00	0,00
27	Autres immobilisations financières	0,00	0,00	0,00	0,00	0,00	0,00	0,00	0,00
Opérations pour compte de tiers									
Restes à réaliser – reports		0,00	0,00	0,00	0,00	0,00	0,00	0,00	0,00
<b>SOLDE (2)</b>		-132 025,00	-1 644 148,00	0,00	-30 710,00	0,00	0,00	0,00	0,00

(1) Pour le croisement par nature, le détail est fait selon le niveau de vote choisi par l'assemblée délibérante (chapitre, article ou article spécialisés).

(2) Le solde correspond à la différence entre les recettes et les dépenses. Les dépenses et les recettes correspondent à la somme des dépenses et des recettes de l'exercice ainsi que des restes à réaliser et des reports (lignes budgétaires 001 et 002). Les lignes reports 001 et 002 apparaissent à la colonne 01-Non ventilables.

<b>IV – ANNEXES</b>		<b>IV</b>
<b>ELEMENTS DU BILAN</b>		
<b>PRESENTATION CROISEE PAR FONCTION – DETAIL INVESTISSEMENT</b>		
		<b>A1.2</b>

**FONCTION 3 – Culture**

(1)	Libellé	30 Services communs	31 Expression artistique	32 Conservation et diffusion des patrimoines	33 Action culturelle	34 Plan de relance (crise sanitaire)	Total
	<b>DEPENSES (2)</b>	0,00	0,00	871 700,00	300,00	0,00	872 000,00
	Dépenses de l'exercice	0,00	0,00	871 700,00	300,00	0,00	872 000,00
010	Stocks	0,00	0,00	0,00	0,00	0,00	0,00
020	Dépenses imprévues	0,00	0,00	0,00	0,00	0,00	0,00
040	Opérat* ordre transfert entre sections	0,00	0,00	0,00	0,00	0,00	0,00
041	Opérations patrimoniales	0,00	0,00	0,00	0,00	0,00	0,00
10	Dotations, fonds divers et réserves	0,00	0,00	0,00	0,00	0,00	0,00
13	Subventions d'investissement	0,00	0,00	0,00	0,00	0,00	0,00
16	Emprunts et dettes assimilées	0,00	0,00	0,00	0,00	0,00	0,00
18	Compte de liaison : affectat* (BA,régie)	0,00	0,00	0,00	0,00	0,00	0,00
20	Immobilisations incorporelles	0,00	0,00	236 600,00	0,00	0,00	236 600,00
204	Subventions d'équipement versées	0,00	0,00	0,00	0,00	0,00	0,00
21	Immobilisations corporelles	0,00	0,00	24 700,00	300,00	0,00	25 000,00
22	Immobilisations reçues en affectation	0,00	0,00	0,00	0,00	0,00	0,00
23	Immobilisations en cours	0,00	0,00	610 400,00	0,00	0,00	610 400,00
26	Participat* et créances rattachées	0,00	0,00	0,00	0,00	0,00	0,00
27	Autres immobilisations financières	0,00	0,00	0,00	0,00	0,00	0,00
	Opérations d'équipement	0,00	0,00	0,00	0,00	0,00	0,00
	Opérations pour compte de tiers	0,00	0,00	0,00	0,00	0,00	0,00
	Restes à réaliser – reports	0,00	0,00	307 000,00	0,00	0,00	307 000,00
	<b>RECETTES (2)</b>	0,00	0,00	307 000,00	0,00	0,00	307 000,00
	Recettes de l'exercice	0,00	0,00	307 000,00	0,00	0,00	307 000,00
010	Stocks	0,00	0,00	0,00	0,00	0,00	0,00
021	Virement de la sect* de fonctionnement	0,00	0,00	0,00	0,00	0,00	0,00
024	Produits des cessions d'immobilisations	0,00	0,00	0,00	0,00	0,00	0,00
040	Opérat* ordre transfert entre sections	0,00	0,00	0,00	0,00	0,00	0,00
041	Opérations patrimoniales	0,00	0,00	0,00	0,00	0,00	0,00
10	Dotations, fonds divers et réserves	0,00	0,00	0,00	0,00	0,00	0,00
13	Subventions d'investissement	0,00	0,00	307 000,00	0,00	0,00	307 000,00
16	Emprunts et dettes assimilées	0,00	0,00	0,00	0,00	0,00	0,00

Ville de Vendôme - Budget Principal - BP - 2022

(1)	Libellé	30 Services communs	31 Expression artistique	32 Conservation et diffusion des patrimoines	33 Action culturelle	34 Plan de relance (crise sanitaire)	Total
18	Compte de liaison : affectat* (BA,régie)	0,00	0,00	0,00	0,00	0,00	0,00
20	Immobilisations incorporelles	0,00	0,00	0,00	0,00	0,00	0,00
204	Subventions d'équipement versées	0,00	0,00	0,00	0,00	0,00	0,00
21	Immobilisations corporelles	0,00	0,00	0,00	0,00	0,00	0,00
22	Immobilisations reçues en affectation	0,00	0,00	0,00	0,00	0,00	0,00
23	Immobilisations en cours	0,00	0,00	0,00	0,00	0,00	0,00
26	Participat* et créances rattachées	0,00	0,00	0,00	0,00	0,00	0,00
27	Autres immobilisations financières	0,00	0,00	0,00	0,00	0,00	0,00
Opérations pour compte de tiers		0,00	0,00	0,00	0,00	0,00	0,00
Restes à réaliser - reports		0,00	0,00	-564 700,00	-300,00	0,00	-565 000,00
<b>SOLDE (2)</b>		0,00	0,00	-564 700,00	-300,00	0,00	-565 000,00

(1)	Libellé	Sous-fonction 31						Sous-fonction 32				324 Entretien du patrimoine culturel	
		311 Expression musicale, lyrique et choré.	312 Arts plastiques, activités artistiques	313 Théâtres	314 Cinémas et autres salles de spectacles	321 Bibliothèques et médiathèques	322 Musées	323 Archives					
<b>DEPENSES (2)</b>													
Dépenses de l'exercice													
010	Stocks	0,00	0,00	0,00	0,00	14 700,00	0,00	0,00	0,00	0,00	0,00	0,00	857 000,00
020	Dépenses imprévues	0,00	0,00	0,00	0,00	14 700,00	0,00	0,00	0,00	0,00	0,00	0,00	857 000,00
040	Opérat* ordre transfert entre sections	0,00	0,00	0,00	0,00	0,00	0,00	0,00	0,00	0,00	0,00	0,00	0,00
041	Opérations patrimoniales	0,00	0,00	0,00	0,00	0,00	0,00	0,00	0,00	0,00	0,00	0,00	0,00
10	Dotations, fonds divers et réserves	0,00	0,00	0,00	0,00	0,00	0,00	0,00	0,00	0,00	0,00	0,00	0,00
13	Subventions d'investissement	0,00	0,00	0,00	0,00	0,00	0,00	0,00	0,00	0,00	0,00	0,00	0,00
16	Emprunts et dettes assimilées	0,00	0,00	0,00	0,00	0,00	0,00	0,00	0,00	0,00	0,00	0,00	0,00
18	Compte de liaison : affectat* (BA,régie)	0,00	0,00	0,00	0,00	0,00	0,00	0,00	0,00	0,00	0,00	0,00	0,00
20	Immobilisations incorporelles	0,00	0,00	0,00	0,00	0,00	0,00	0,00	0,00	0,00	0,00	0,00	236 600,00
204	Subventions d'équipement versées	0,00	0,00	0,00	0,00	0,00	0,00	0,00	0,00	0,00	0,00	0,00	0,00
21	Immobilisations corporelles	0,00	0,00	0,00	0,00	0,00	0,00	0,00	0,00	0,00	0,00	0,00	10 000,00
22	Immobilisations reçues en affectation	0,00	0,00	0,00	0,00	0,00	0,00	0,00	0,00	0,00	0,00	0,00	0,00
23	Immobilisations en cours	0,00	0,00	0,00	0,00	0,00	0,00	0,00	0,00	0,00	0,00	0,00	0,00
26	Participat* et créances rattachées	0,00	0,00	0,00	0,00	0,00	0,00	0,00	0,00	0,00	0,00	0,00	610 400,00
27	Autres immobilisations financières	0,00	0,00	0,00	0,00	0,00	0,00	0,00	0,00	0,00	0,00	0,00	0,00
Opérations d'équipement													
Opérations pour compte de tiers													
Restes à réaliser - reports													
<b>RECETTES (2)</b>													
Recettes de l'exercice													
											0,00	0,00	307 000,00
											0,00	0,00	307 000,00



Ville de Vendôme - Budget Principal - BP - 2022

(1)	Libellé	Sous-fonction 31					Sous-fonction 32				
		311 Expression musicale, lyrique et choré.	312 Arts plastiques, activités artistiques	313 Théâtres	314 Cinémas et autres salles de spectacles	321 Bibliothèques et médiathèques	322 Musées	323 Archives	324 Entretien du patrimoine culturel		
010	Stocks	0,00	0,00	0,00	0,00	0,00	0,00	0,00	0,00		
021	Virement de la sect <sup>e</sup> de fonctionnement	0,00	0,00	0,00	0,00	0,00	0,00	0,00	0,00		
024	Produits des cessions d'immobilisations	0,00	0,00	0,00	0,00	0,00	0,00	0,00	0,00		
040	Opérat <sup>r</sup> ordre transfert entre sections	0,00	0,00	0,00	0,00	0,00	0,00	0,00	0,00		
041	Opérations patrimoniales	0,00	0,00	0,00	0,00	0,00	0,00	0,00	0,00		
10	Dotations, fonds divers et réserves	0,00	0,00	0,00	0,00	0,00	0,00	0,00	0,00		
13	Subventions d'investissement	0,00	0,00	0,00	0,00	0,00	0,00	0,00	307 000,00		
16	Emprunts et dettes assimilées	0,00	0,00	0,00	0,00	0,00	0,00	0,00	0,00		
18	Compte de liaison : affectat <sup>n</sup> (S.A.régie)	0,00	0,00	0,00	0,00	0,00	0,00	0,00	0,00		
20	Immobilisations incorporelles	0,00	0,00	0,00	0,00	0,00	0,00	0,00	0,00		
204	Subventions d'équipement versées	0,00	0,00	0,00	0,00	0,00	0,00	0,00	0,00		
21	Immobilisations corporelles	0,00	0,00	0,00	0,00	0,00	0,00	0,00	0,00		
22	Immobilisations reçues en affectation	0,00	0,00	0,00	0,00	0,00	0,00	0,00	0,00		
23	Immobilisations en cours	0,00	0,00	0,00	0,00	0,00	0,00	0,00	0,00		
26	Participat <sup>n</sup> et créances rattachées	0,00	0,00	0,00	0,00	0,00	0,00	0,00	0,00		
27	Autres immobilisations financières	0,00	0,00	0,00	0,00	0,00	0,00	0,00	0,00		
Opérations pour compte de tiers		0,00	0,00	0,00	0,00	0,00	0,00	0,00	0,00		
Restes à réaliser - reports		0,00	0,00	0,00	0,00	0,00	0,00	0,00	0,00		
<b>SOLDE (2)</b>		0,00	0,00	0,00	0,00	-14 700,00	0,00	0,00	-550 000,00		

(1) Pour le croisement par nature, le détail est fait selon le niveau de vote choisi par l'assemblée délibérante (chapitre, article ou article spécialisé).

(2) Le solde correspond à la différence entre les recettes et les dépenses. Les dépenses et les recettes correspondent à la somme des dépenses et des recettes de l'exercice ainsi que des restes à réaliser et des reports (lignes budgétaires 001 et 002). Les lignes reports 001 et 002 apparaissent à la colonne 01-Non ventilables.



IV – ANNEXES

ELEMENTS DU BILAN  
PRESENTATION CROISEE PAR FONCTION – DETAIL INVESTISSEMENT

IV

A1.2

FONCTION 4 – Sport et jeunesse

(1)	Libellé	40 Services communs	41 Sports	42 Jeunesse	43 Plan de relance (crise sanitaire)	Total
	<b>DEPENSES (2)</b>					
	Dépenses de l'exercice	0,00	210 750,00	0,00	0,00	210 750,00
010	Stocks	0,00	210 750,00	0,00	0,00	210 750,00
020	Dépenses imprévues	0,00	0,00	0,00	0,00	0,00
040	Opérat* ordre transfert entre sections	0,00	0,00	0,00	0,00	0,00
041	Opérations patrimoniales	0,00	0,00	0,00	0,00	0,00
10	Dotations, fonds divers et réserves	0,00	0,00	0,00	0,00	0,00
13	Subventions d'investissement	0,00	0,00	0,00	0,00	0,00
16	Emprunts et dettes assimilées	0,00	0,00	0,00	0,00	0,00
18	Compte de liaison : affectat* (BA,régie)	0,00	0,00	0,00	0,00	0,00
20	Immobilisations incorporelles	0,00	0,00	0,00	0,00	0,00
204	Subventions d'équipement versées	0,00	0,00	0,00	0,00	0,00
21	Immobilisations corporelles	0,00	210 750,00	0,00	0,00	210 750,00
22	Immobilisations reçues en affectation	0,00	0,00	0,00	0,00	0,00
23	Immobilisations en cours	0,00	0,00	0,00	0,00	0,00
26	Participat* et créances rattachées	0,00	0,00	0,00	0,00	0,00
27	Autres immobilisations financières	0,00	0,00	0,00	0,00	0,00
	Opérations d'équipement	0,00	0,00	0,00	0,00	0,00
	Opérations pour compte de tiers	0,00	0,00	0,00	0,00	0,00
	Restes à réaliser – reports	0,00	0,00	0,00	0,00	0,00
	<b>RECETTES (2)</b>					
	Recettes de l'exercice	0,00	11 000,00	0,00	0,00	11 000,00
010	Stocks	0,00	11 000,00	0,00	0,00	11 000,00
021	Virement de la sect* de fonctionnement	0,00	0,00	0,00	0,00	0,00
024	Produits des cessions d'immobilisations	0,00	0,00	0,00	0,00	0,00
040	Opérat* ordre transfert entre sections	0,00	0,00	0,00	0,00	0,00
041	Opérations patrimoniales	0,00	0,00	0,00	0,00	0,00
10	Dotations, fonds divers et réserves	0,00	0,00	0,00	0,00	0,00
13	Subventions d'investissement	0,00	11 000,00	0,00	0,00	11 000,00
16	Emprunts et dettes assimilées	0,00	0,00	0,00	0,00	0,00
18	Compte de liaison : affectat* (BA,régie)	0,00	0,00	0,00	0,00	0,00

Ville de Vendôme - Budget Principal - BP - 2022

(1)	Libellé	Sous-fonction 40				41		42		43		Total
		Services communs	40	41	Sports	Jeunesse	Plan de relance (crise sanitaire)	43	43	43		
20	Immobilisations incorporelles					0,00	0,00	0,00	0,00	0,00	0,00	
204	Subventions d'équipement versées					0,00	0,00	0,00	0,00	0,00	0,00	
21	Immobilisations corporelles					0,00	0,00	0,00	0,00	0,00	0,00	
22	Immobilisations reçues en affectation					0,00	0,00	0,00	0,00	0,00	0,00	
23	Immobilisations en cours					0,00	0,00	0,00	0,00	0,00	0,00	
26	Participat* et créances rattachées					0,00	0,00	0,00	0,00	0,00	0,00	
27	Autres immobilisations financières					0,00	0,00	0,00	0,00	0,00	0,00	
Opérations pour compte de tiers						0,00	0,00	0,00	0,00	0,00	0,00	
Restes à réaliser - reports						0,00	0,00	0,00	0,00	0,00	0,00	
<b>SOLDE (2)</b>						0,00	-199 750,00	0,00	0,00	0,00	-199 750,00	

(1)	Libellé	Sous-fonction 41					Sous-fonction 42				
		411	412	413	414	415	421	422	423	423	423
		Salles de sport, gymnases	Stades	Piscines	Autres équipements sportifs ou de loisir	Manifestations sportives	Centres de loisirs	Autres activités pour les jeunes	Colonies de vacances	Colonies de vacances	Colonies de vacances
<b>DEPENSES (2)</b>											
Dépenses de l'exercice		150 000,00	7 900,00	0,00	52 850,00	0,00	0,00	0,00	0,00	0,00	0,00
010	Stocks	150 000,00	7 900,00	0,00	52 850,00	0,00	0,00	0,00	0,00	0,00	0,00
020	Dépenses imprévues	0,00	0,00	0,00	0,00	0,00	0,00	0,00	0,00	0,00	0,00
040	Opérat* ordre transfert entre sections	0,00	0,00	0,00	0,00	0,00	0,00	0,00	0,00	0,00	0,00
041	Opérations patrimoniales	0,00	0,00	0,00	0,00	0,00	0,00	0,00	0,00	0,00	0,00
10	Dotations, fonds divers et réserves	0,00	0,00	0,00	0,00	0,00	0,00	0,00	0,00	0,00	0,00
13	Subventions d'investissement	0,00	0,00	0,00	0,00	0,00	0,00	0,00	0,00	0,00	0,00
16	Emprunts et dettes assimilées	0,00	0,00	0,00	0,00	0,00	0,00	0,00	0,00	0,00	0,00
18	Compte de liaison : affectat* (BA,régio)	0,00	0,00	0,00	0,00	0,00	0,00	0,00	0,00	0,00	0,00
20	Immobilisations incorporelles	0,00	0,00	0,00	0,00	0,00	0,00	0,00	0,00	0,00	0,00
204	Subventions d'équipement versées	0,00	0,00	0,00	0,00	0,00	0,00	0,00	0,00	0,00	0,00
21	Immobilisations corporelles	150 000,00	7 900,00	0,00	52 850,00	0,00	0,00	0,00	0,00	0,00	0,00
22	Immobilisations reçues en affectation	0,00	0,00	0,00	0,00	0,00	0,00	0,00	0,00	0,00	0,00
23	Immobilisations en cours	0,00	0,00	0,00	0,00	0,00	0,00	0,00	0,00	0,00	0,00
26	Participat* et créances rattachées	0,00	0,00	0,00	0,00	0,00	0,00	0,00	0,00	0,00	0,00
27	Autres immobilisations financières	0,00	0,00	0,00	0,00	0,00	0,00	0,00	0,00	0,00	0,00
Opérations d'équipement		0,00	0,00	0,00	0,00	0,00	0,00	0,00	0,00	0,00	0,00
Opérations pour compte de tiers		0,00	0,00	0,00	0,00	0,00	0,00	0,00	0,00	0,00	0,00
Restes à réaliser - reports		0,00	0,00	0,00	0,00	0,00	0,00	0,00	0,00	0,00	0,00
<b>RECETTES (2)</b>											
Recettes de l'exercice		0,00	0,00	0,00	11 000,00	0,00	0,00	0,00	0,00	0,00	0,00
010	Stocks	0,00	0,00	0,00	11 000,00	0,00	0,00	0,00	0,00	0,00	0,00

Ville de Vendôme - Budget Principal - BP - 2022

(1)	Libellé	Sous-fonction 41					Sous-fonction 42				
		411 Salles de sport, gymnases	412 Stades	413 Piscines	414 Autres équipements sportifs ou de loisir	415 Manifestations sportives	421 Centres de loisirs	422 Autres activités pour les jeunes	423 Colonies de vacances		
021	Virement de la sect <sup>e</sup> de fonctionnement	0,00	0,00	0,00	0,00	0,00	0,00	0,00	0,00		
024	Produits des cessions d'immobilisations	0,00	0,00	0,00	0,00	0,00	0,00	0,00	0,00		
040	Opérat <sup>n</sup> ordre transfert entre sections	0,00	0,00	0,00	0,00	0,00	0,00	0,00	0,00		
041	Opérations patrimoniales	0,00	0,00	0,00	0,00	0,00	0,00	0,00	0,00		
10	Dotations, fonds divers et réserves	0,00	0,00	0,00	0,00	0,00	0,00	0,00	0,00		
13	Subventions d'investissement	0,00	0,00	0,00	11 000,00	0,00	0,00	0,00	0,00		
16	Emprunts et dettes assimilées	0,00	0,00	0,00	0,00	0,00	0,00	0,00	0,00		
18	Compte de liaison : affectat <sup>n</sup> (BA,régie)	0,00	0,00	0,00	0,00	0,00	0,00	0,00	0,00		
20	Immobilisations incorporelles	0,00	0,00	0,00	0,00	0,00	0,00	0,00	0,00		
204	Subventions d'équipement versées	0,00	0,00	0,00	0,00	0,00	0,00	0,00	0,00		
21	Immobilisations corporelles	0,00	0,00	0,00	0,00	0,00	0,00	0,00	0,00		
22	Immobilisations reçues en affectation	0,00	0,00	0,00	0,00	0,00	0,00	0,00	0,00		
23	Immobilisations en cours	0,00	0,00	0,00	0,00	0,00	0,00	0,00	0,00		
26	Participat <sup>n</sup> et créances rattachées	0,00	0,00	0,00	0,00	0,00	0,00	0,00	0,00		
27	Autres immobilisations financières	0,00	0,00	0,00	0,00	0,00	0,00	0,00	0,00		
Opérations pour compte de tiers		0,00	0,00	0,00	0,00	0,00	0,00	0,00	0,00		
Restes à réaliser – reports		0,00	0,00	0,00	0,00	0,00	0,00	0,00	0,00		
<b>SOLDE (2)</b>		-150 000,00	-7 900,00	0,00	-41 850,00	0,00	0,00	0,00	0,00		

(1) Pour le croisement par nature, le détail est fait selon le niveau de vote choisi par l'assemblée délibérante (chapitre, article ou article spécialisé).

(2) Le solde correspond à la différence entre les recettes et les dépenses. Les dépenses et les recettes correspondent à la somme des dépenses et des recettes de l'exercice ainsi que des restes à réaliser et des reports (lignes budgétaires 001 et 002). Les lignes reports 001 et 002 apparaissent à la colonne 01-Non ventilables.

IV – ANNEXES

ELEMENTS DU BILAN

PRESENTATION CROISEE PAR FONCTION – DETAIL INVESTISSEMENT

IV

A1.2

FONCTION 5 – Interventions sociales et santé

(1)	Libellé	51 Santé	52 Interventions sociales	53 Plan de relance (crise sanitaire)	Total
	<b>DEPENSES (2)</b>				
	Dépenses de l'exercice	0,00	0,00	0,00	0,00
010	Stocks	0,00	0,00	0,00	0,00
020	Dépenses imprévues	0,00	0,00	0,00	0,00
040	Opérat* ordre transfert entre sections	0,00	0,00	0,00	0,00
041	Opérations patrimoniales	0,00	0,00	0,00	0,00
10	Dotations, fonds divers et réserves	0,00	0,00	0,00	0,00
13	Subventions d'investissement	0,00	0,00	0,00	0,00
16	Emprunts et dettes assimilées	0,00	0,00	0,00	0,00
18	Compte de liaison : affectat* (BA,régie)	0,00	0,00	0,00	0,00
20	Immobilisations incorporelles	0,00	0,00	0,00	0,00
204	Subventions d'équipement versées	0,00	0,00	0,00	0,00
21	Immobilisations corporelles	0,00	0,00	0,00	0,00
22	Immobilisations reçues en affectation	0,00	0,00	0,00	0,00
23	Immobilisations en cours	0,00	0,00	0,00	0,00
26	Participat* et créances rattachées	0,00	0,00	0,00	0,00
27	Autres immobilisations financières	0,00	0,00	0,00	0,00
	Opérations d'équipement				
	Opérations pour compte de tiers				
	Restes à réaliser – reports				
	<b>RECETTES (2)</b>				
	Recettes de l'exercice				
010	Stocks	0,00	0,00	0,00	0,00
021	Virement de la sect* de fonctionnement	0,00	0,00	0,00	0,00
024	Produits des cessions d'immobilisations	0,00	0,00	0,00	0,00
040	Opérat* ordre transfert entre sections	0,00	0,00	0,00	0,00
041	Opérations patrimoniales	0,00	0,00	0,00	0,00
10	Dotations, fonds divers et réserves	0,00	0,00	0,00	0,00
13	Subventions d'investissement	0,00	0,00	0,00	0,00
16	Emprunts et dettes assimilées	0,00	0,00	0,00	0,00
18	Compte de liaison : affectat* (BA,régie)	0,00	0,00	0,00	0,00



(1)	Libellé	51 Santé		52 Interventions sociales		53 Plan de relance (crise sanitaire)		Total
		510 Services communs	511 Dispensaires, autres établissements sanitaires	520 Services communs	521 Services à caractère social handicapés	522 Act* pour l'enfance et l'adolescence	523 Act* pour personnes en difficulté	
20	Immobilisations incorporelles		0,00			0,00		0,00
204	Subventions d'équipement versées		0,00			0,00		0,00
21	Immobilisations corporelles		0,00			0,00		0,00
22	Immobilisations reçues en affectation		0,00			0,00		0,00
23	Immobilisations en cours		0,00			0,00		0,00
26	Participat* et créances rattachées		0,00			0,00		0,00
27	Autres immobilisations financières		0,00			0,00		0,00
Opérations pour compte de tiers			0,00			0,00		0,00
Restes à réaliser - reports			0,00			0,00		0,00
<b>SOLDE (2)</b>			0,00			0,00		0,00

(1)	Libellé	Sous-fonction 51		Sous-fonction 52				524 Autres services
		510 Services communs	511 Dispensaires, autres établissements sanitaires	512 Actions de prévention sanitaire	520 Services communs	521 Services à caractère social handicapés	522 Act* pour l'enfance et l'adolescence	
<b>DEPENSES (2)</b>								
Dépenses de l'exercice								
010	Stocks	0,00	0,00	0,00	0,00	0,00	0,00	0,00
020	Dépenses imprévues	0,00	0,00	0,00	0,00	0,00	0,00	0,00
040	Opérat* ordre transfert entre sections	0,00	0,00	0,00	0,00	0,00	0,00	0,00
041	Opérations patrimoniales	0,00	0,00	0,00	0,00	0,00	0,00	0,00
10	Dotations, fonds divers et réserves	0,00	0,00	0,00	0,00	0,00	0,00	0,00
13	Subventions d'investissement	0,00	0,00	0,00	0,00	0,00	0,00	0,00
16	Emprunts et dettes assimilées	0,00	0,00	0,00	0,00	0,00	0,00	0,00
18	Compte de liaison : affectat* (BA,régie)	0,00	0,00	0,00	0,00	0,00	0,00	0,00
20	Immobilisations incorporelles	0,00	0,00	0,00	0,00	0,00	0,00	0,00
204	Subventions d'équipement versées	0,00	0,00	0,00	0,00	0,00	0,00	0,00
21	Immobilisations corporelles	0,00	0,00	0,00	0,00	0,00	0,00	0,00
22	Immobilisations reçues en affectation	0,00	0,00	0,00	0,00	0,00	0,00	0,00
23	Immobilisations en cours	0,00	0,00	0,00	0,00	0,00	0,00	0,00
26	Participat* et créances rattachées	0,00	0,00	0,00	0,00	0,00	0,00	0,00
27	Autres immobilisations financières	0,00	0,00	0,00	0,00	0,00	0,00	0,00
Opérations d'équipement								
Opérations pour compte de tiers								
Restes à réaliser - reports								
<b>RECETTES (2)</b>								
Recettes de l'exercice								
010	Stocks	0,00	0,00	0,00	0,00	0,00	0,00	0,00

Ville de Vendôme - Budget Principal - BP - 2022

(1)	Libellé	Sous-fonction 51			Sous-fonction 52				
		510 Services communs	511 Dispensaires, autres établissements sanitaires	512 Actions de prévention sanitaire	520 Services communs	521 Services à caractère social handicapés	522 Act* pour l'enfance et l'adolescence	523 Act* pour personnes en difficulté	524 Autres services
021	Virement de la sect* de fonctionnement	0,00	0,00	0,00	0,00	0,00	0,00	0,00	0,00
024	Produits des cessions d'immobilisations	0,00	0,00	0,00	0,00	0,00	0,00	0,00	0,00
040	Opérat* ordre transfert entre sections	0,00	0,00	0,00	0,00	0,00	0,00	0,00	0,00
041	Opérations patrimoniales	0,00	0,00	0,00	0,00	0,00	0,00	0,00	0,00
10	Dotations, fonds divers et réserves	0,00	0,00	0,00	0,00	0,00	0,00	0,00	0,00
13	Subventions d'investissement	0,00	0,00	0,00	0,00	0,00	0,00	0,00	0,00
16	Emprunts et dettes assimilées	0,00	0,00	0,00	0,00	0,00	0,00	0,00	0,00
18	Compte de liaison : affectat* (BA,régie)	0,00	0,00	0,00	0,00	0,00	0,00	0,00	0,00
20	Immobilisations incorporelles	0,00	0,00	0,00	0,00	0,00	0,00	0,00	0,00
204	Subventions d'équipement versées	0,00	0,00	0,00	0,00	0,00	0,00	0,00	0,00
21	Immobilisations corporelles	0,00	0,00	0,00	0,00	0,00	0,00	0,00	0,00
22	Immobilisations reçues en affectation	0,00	0,00	0,00	0,00	0,00	0,00	0,00	0,00
23	Immobilisations en cours	0,00	0,00	0,00	0,00	0,00	0,00	0,00	0,00
26	Participat* et créances rattachées	0,00	0,00	0,00	0,00	0,00	0,00	0,00	0,00
27	Autres immobilisations financières	0,00	0,00	0,00	0,00	0,00	0,00	0,00	0,00
Opérations pour compte de tiers		0,00	0,00	0,00	0,00	0,00	0,00	0,00	0,00
Restes à réaliser – reports		0,00	0,00	0,00	0,00	0,00	0,00	0,00	0,00
<b>SOLDE (2)</b>		<b>0,00</b>	<b>0,00</b>	<b>0,00</b>	<b>0,00</b>	<b>0,00</b>	<b>0,00</b>	<b>0,00</b>	<b>0,00</b>

(1) Pour le croisement par nature, le détail est fait selon le niveau de vote choisi par l'assemblée délibérante (chapitre, article ou article spécialisé).

(2) Le solde correspond à la différence entre les recettes et les dépenses. Les dépenses et les recettes correspondent à la somme des dépenses et des recettes de l'exercice ainsi que des restes à réaliser et des reports (lignes budgétaires 001 et 002). Les lignes reports 001 et 002 apparaissent à la colonne 01-Non ventilables.



IV – ANNEXES

ELEMENTS DU BILAN

PRESENTATION CROISEE PAR FONCTION – DETAIL INVESTISSEMENT

IV

A1.2

FONCTION 6 – Famille

(1)	Libellé	60 Services communs	61 Services en faveur des personnes âgées	62 Actions en faveur de la maternité	63 Aides à la famille	64 Crèches et garderies	65 Plan de relance (crise sanitaire)	Total
	<b>DEPENSES (2)</b>							
	Dépenses de l'exercice	0,00	0,00	0,00	0,00	0,00	0,00	0,00
010	Stocks	0,00	0,00	0,00	0,00	0,00	0,00	0,00
020	Dépenses imprévues	0,00	0,00	0,00	0,00	0,00	0,00	0,00
040	Opérat° ordre transfert entre sections	0,00	0,00	0,00	0,00	0,00	0,00	0,00
041	Opérations patrimoniales	0,00	0,00	0,00	0,00	0,00	0,00	0,00
10	Dotations, fonds divers et réserves	0,00	0,00	0,00	0,00	0,00	0,00	0,00
13	Subventions d'investissement	0,00	0,00	0,00	0,00	0,00	0,00	0,00
16	Emprunts et dettes assimilées	0,00	0,00	0,00	0,00	0,00	0,00	0,00
18	Compte de liaison : affectat° (BA,régie)	0,00	0,00	0,00	0,00	0,00	0,00	0,00
20	Immobilisations incorporelles	0,00	0,00	0,00	0,00	0,00	0,00	0,00
204	Subventions d'équipement versées	0,00	0,00	0,00	0,00	0,00	0,00	0,00
21	Immobilisations corporelles	0,00	0,00	0,00	0,00	0,00	0,00	0,00
22	Immobilisations reçues en affectation	0,00	0,00	0,00	0,00	0,00	0,00	0,00
23	Immobilisations en cours	0,00	0,00	0,00	0,00	0,00	0,00	0,00
26	Participat° et créances rattachées	0,00	0,00	0,00	0,00	0,00	0,00	0,00
27	Autres immobilisations financières	0,00	0,00	0,00	0,00	0,00	0,00	0,00
	Opérations d'équipement	0,00	0,00	0,00	0,00	0,00	0,00	0,00
	Opérations pour compte de tiers	0,00	0,00	0,00	0,00	0,00	0,00	0,00
	Restes à réaliser – reports	0,00	0,00	0,00	0,00	0,00	0,00	0,00
	<b>RECETTES (2)</b>							
	Recettes de l'exercice	0,00	0,00	0,00	0,00	0,00	0,00	0,00
010	Stocks	0,00	0,00	0,00	0,00	0,00	0,00	0,00
021	Virement de la sect° de fonctionnement	0,00	0,00	0,00	0,00	0,00	0,00	0,00
024	Produits des cessions d'immobilisations	0,00	0,00	0,00	0,00	0,00	0,00	0,00
040	Opérat° ordre transfert entre sections	0,00	0,00	0,00	0,00	0,00	0,00	0,00
041	Opérations patrimoniales	0,00	0,00	0,00	0,00	0,00	0,00	0,00

Ville de Vendôme - Budget Principal - BP - 2022

(1)	Libellé	60 Services communs	61 Services en faveur des personnes âgées	62 Actions en faveur de la maternité	63 Aides à la famille	64 Crèches et garderies	65 Plan de relance (crise sanitaire)	Total
10	Dotations, fonds divers et réserves	0,00	0,00	0,00	0,00	0,00	0,00	0,00
13	Subventions d'investissement	0,00	0,00	0,00	0,00	0,00	0,00	0,00
16	Emprunts et dettes assimilées	0,00	0,00	0,00	0,00	0,00	0,00	0,00
18	Compte de liaison : affectat° (BA,régie)	0,00	0,00	0,00	0,00	0,00	0,00	0,00
20	Immobilisations incorporelles	0,00	0,00	0,00	0,00	0,00	0,00	0,00
204	Subventions d'équipement versées	0,00	0,00	0,00	0,00	0,00	0,00	0,00
21	Immobilisations corporelles	0,00	0,00	0,00	0,00	0,00	0,00	0,00
22	Immobilisations reçues en affectation	0,00	0,00	0,00	0,00	0,00	0,00	0,00
23	Immobilisations en cours	0,00	0,00	0,00	0,00	0,00	0,00	0,00
26	Participat° et créances rattachées	0,00	0,00	0,00	0,00	0,00	0,00	0,00
27	Autres immobilisations financières	0,00	0,00	0,00	0,00	0,00	0,00	0,00
Opérations pour compte de tiers		0,00	0,00	0,00	0,00	0,00	0,00	0,00
Restes à réaliser - reports		0,00	0,00	0,00	0,00	0,00	0,00	0,00
<b>SOLDE (2)</b>		0,00	0,00	0,00	0,00	0,00	0,00	0,00

(1) Pour le croisement par nature, le détail est fait selon le niveau de vote choisi par l'assemblée délibérante (chapitre, article ou article spécialisé).

(2) Le solde correspond à la différence entre les recettes et les dépenses. Les dépenses et les recettes correspondent à la somme des dépenses et des recettes de l'exercice ainsi que des restes à réaliser et des reports (lignes budgétaires 001 et 002). Les lignes reports 001 et 002 apparaissent à la colonne 01-Non ventilables.

IV – ANNEXES

ELEMENTS DU BILAN  
PRESENTATION CROISEE PAR FONCTION – DETAIL INVESTISSEMENT

IV

A1.2

FONCTION 7 – Logement

(1)	Libellé	70 Services communs	71 Parc privé de la ville	72 Aide au secteur locatif	73 Aides à l'accession à la propriété	74 Plan de relance (crise sanitaire)	Total
	<b>DEPENSES (2)</b>						
	Dépenses de l'exercice	0,00	0,00	0,00	0,00	0,00	0,00
010	Stocks	0,00	0,00	0,00	0,00	0,00	0,00
020	Dépenses imprévues	0,00	0,00	0,00	0,00	0,00	0,00
040	Opérat* ordre transfert entre sections	0,00	0,00	0,00	0,00	0,00	0,00
041	Opérations patrimoniales	0,00	0,00	0,00	0,00	0,00	0,00
10	Dotations, fonds divers et réserves	0,00	0,00	0,00	0,00	0,00	0,00
13	Subventions d'investissement	0,00	0,00	0,00	0,00	0,00	0,00
16	Emprunts et dettes assimilées	0,00	0,00	0,00	0,00	0,00	0,00
18	Compte de liaison : affectat* (BA,régie)	0,00	0,00	0,00	0,00	0,00	0,00
20	Immobilisations incorporelles	0,00	0,00	0,00	0,00	0,00	0,00
204	Subventions d'équipement versées	0,00	0,00	0,00	0,00	0,00	0,00
21	Immobilisations corporelles	0,00	0,00	0,00	0,00	0,00	0,00
22	Immobilisations reçues en affectation	0,00	0,00	0,00	0,00	0,00	0,00
23	Immobilisations en cours	0,00	0,00	0,00	0,00	0,00	0,00
26	Participat* et créances rattachées	0,00	0,00	0,00	0,00	0,00	0,00
27	Autres immobilisations financières	0,00	0,00	0,00	0,00	0,00	0,00
	Opérations d'équipement	0,00	0,00	0,00	0,00	0,00	0,00
	Opérations pour compte de tiers	0,00	0,00	0,00	0,00	0,00	0,00
	Restes à réaliser – reports	0,00	0,00	0,00	0,00	0,00	0,00
	<b>RECETTES (2)</b>						
	Recettes de l'exercice	0,00	0,00	0,00	0,00	0,00	0,00
010	Stocks	0,00	0,00	0,00	0,00	0,00	0,00
021	Virement de la sect* de fonctionnement	0,00	0,00	0,00	0,00	0,00	0,00
024	Produits des cessions d'immobilisations	0,00	0,00	0,00	0,00	0,00	0,00
040	Opérat* ordre transfert entre sections	0,00	0,00	0,00	0,00	0,00	0,00
041	Opérations patrimoniales	0,00	0,00	0,00	0,00	0,00	0,00
10	Dotations, fonds divers et réserves	0,00	0,00	0,00	0,00	0,00	0,00
13	Subventions d'investissement	0,00	0,00	0,00	0,00	0,00	0,00
16	Emprunts et dettes assimilées	0,00	0,00	0,00	0,00	0,00	0,00

Ville de Vendôme - Budget Principal - BP - 2022

(1)	Libellé	70 Services communs	71 Parc privé de la ville	72 Aide au secteur locatif	73 Aides à l'accession à la propriété	74 Plan de relance (crise sanitaire)	Total
18	Compte de liaison : affectat* (BA,régie)	0,00	0,00	0,00	0,00	0,00	0,00
20	Immobilisations incorporelles	0,00	0,00	0,00	0,00	0,00	0,00
204	Subventions d'équipement versées	0,00	0,00	0,00	0,00	0,00	0,00
21	Immobilisations corporelles	0,00	0,00	0,00	0,00	0,00	0,00
22	Immobilisations reçues en affectation	0,00	0,00	0,00	0,00	0,00	0,00
23	Immobilisations en cours	0,00	0,00	0,00	0,00	0,00	0,00
26	Participat* et créances rattachées	0,00	0,00	0,00	0,00	0,00	0,00
27	Autres immobilisations financières	0,00	0,00	0,00	0,00	0,00	0,00
	Opérations pour compte de tiers	0,00	0,00	0,00	0,00	0,00	0,00
	Restes à réaliser - reports	0,00	0,00	0,00	0,00	0,00	0,00
	<b>SOLDE (2)</b>	0,00	0,00	0,00	0,00	0,00	0,00

(1) Pour le croisement par nature, le détail est fait selon le niveau de vote choisi par l'assemblée délibérante (chapitre, article ou article spécialisé).

(2) Le solde correspond à la différence entre les recettes et les dépenses. Les dépenses et les recettes correspondent à la somme des dépenses et des recettes de l'exercice ainsi que des restes à réaliser et des reports (lignes budgétaires 001 et 002). Les lignes reports 001 et 002 apparaissent à la colonne 01-Non ventilables.

IV – ANNEXES

ELEMENTS DU BILAN

PRESENTATION CROISEE PAR FONCTION – DETAIL INVESTISSEMENT

IV

A1.2

FONCTION 8 – Aménagement et services urbains, environnement

(1)	Libellé	81 Services urbains	82 Aménagement urbain	83 Environnement	84 Plan de relance (crise sanitaire)	Total
	<b>DEPENSES (2)</b>	372 200,00	4 097 050,00	276 500,00	0,00	4 745 750,00
	Dépenses de l'exercice	372 200,00	4 097 050,00	276 500,00	0,00	4 745 750,00
010	Stocks	0,00	0,00	0,00	0,00	0,00
020	Dépenses imprévues	0,00	0,00	0,00	0,00	0,00
040	Opérat° ordre transfert entre sections	0,00	0,00	0,00	0,00	0,00
041	Opérations patrimoniales	0,00	0,00	0,00	0,00	0,00
10	Dotations, fonds divers et réserves	0,00	0,00	0,00	0,00	0,00
13	Subventions d'investissement	0,00	0,00	0,00	0,00	0,00
16	Emprunts et dettes assimilées	0,00	0,00	0,00	0,00	0,00
18	Compte de liaison : affectat° (BA,régie)	0,00	0,00	0,00	0,00	0,00
20	Immobilisations incorporelles	0,00	78 750,00	0,00	0,00	78 750,00
204	Subventions d'équipement versées	0,00	79 000,00	121 500,00	0,00	200 500,00
21	Immobilisations corporelles	372 200,00	2 166 800,00	15 000,00	0,00	2 554 000,00
22	Immobilisations reçues en affectation	0,00	0,00	0,00	0,00	0,00
23	Immobilisations en cours	0,00	1 772 500,00	140 000,00	0,00	1 912 500,00
26	Participat° et créances rattachées	0,00	0,00	0,00	0,00	0,00
27	Autres immobilisations financières	0,00	0,00	0,00	0,00	0,00
	Opérations d'équipement					
	Opérations pour compte de tiers					
45818	Aménagement abords MSPU					
	Restes à réaliser - reports					
	<b>RECETTES (2)</b>	22 000,00	1 113 100,00	68 000,00	0,00	1 203 100,00
	Recettes de l'exercice	22 000,00	1 113 100,00	68 000,00	0,00	1 203 100,00
010	Stocks	0,00	0,00	0,00	0,00	0,00
021	Virement de la sect° de fonctionnement	0,00	0,00	0,00	0,00	0,00
024	Produits des cessions d'immobilisations	0,00	355 000,00	0,00	0,00	355 000,00
040	Opérat° ordre transfert entre sections	0,00	0,00	0,00	0,00	0,00
041	Opérations patrimoniales	0,00	0,00	0,00	0,00	0,00
10	Dotations, fonds divers et réserves	0,00	0,00	0,00	0,00	0,00
13	Subventions d'investissement	22 000,00	758 100,00	68 000,00	0,00	848 100,00
16	Emprunts et dettes assimilées	0,00	0,00	0,00	0,00	0,00



Ville de Vendôme - Budget Principal - BP - 2022

(1)	Libellé	81 Services urbains	82 Aménagement urbain	83 Environnement	84 Plan de relance (crise sanitaire)	Total
18	Compte de liaison : affectat* (BA,régie)	0,00	0,00	0,00	0,00	0,00
20	Immobilisations incorporelles	0,00	0,00	0,00	0,00	0,00
204	Subventions d'équipement versées	0,00	0,00	0,00	0,00	0,00
21	Immobilisations corporelles	0,00	0,00	0,00	0,00	0,00
22	Immobilisations reçues en affectation	0,00	0,00	0,00	0,00	0,00
23	Immobilisations en cours	0,00	0,00	0,00	0,00	0,00
26	Participat* et créances rattachées	0,00	0,00	0,00	0,00	0,00
27	Autres immobilisations financières	0,00	0,00	0,00	0,00	0,00
Opérations pour compte de tiers						
45628	Aménagement abords MSPU	0,00	0,00	0,00	0,00	0,00
	Restes à réaliser - reports	0,00	0,00	0,00	0,00	0,00
	<b>SOLDE (2)</b>	<b>-350 200,00</b>	<b>-2 983 950,00</b>	<b>-208 500,00</b>	<b>0,00</b>	<b>-3 542 650,00</b>

(1)	Libellé	Sous-fonction 81							816 Autres réseaux et services divers
		810 Services communs	811 Eau et assainissement	812 Collecte et traitement ordures ménagères	813 Propreté urbaine	814 Eclairage public	815 Transports urbains	816	
	<b>DEPENSES (2)</b>								
	Dépenses de l'exercice	0,00	0,00	0,00	103 000,00	214 200,00	0,00	0,00	55 000,00
010	Stocks	0,00	0,00	0,00	103 000,00	214 200,00	0,00	0,00	55 000,00
020	Dépenses imprévues	0,00	0,00	0,00	0,00	0,00	0,00	0,00	0,00
040	Opérat* ordre transfert entre sections	0,00	0,00	0,00	0,00	0,00	0,00	0,00	0,00
041	Opérations patrimoniales	0,00	0,00	0,00	0,00	0,00	0,00	0,00	0,00
10	Dotations, fonds divers et réserves	0,00	0,00	0,00	0,00	0,00	0,00	0,00	0,00
13	Subventions d'investissement	0,00	0,00	0,00	0,00	0,00	0,00	0,00	0,00
16	Emprunts et dettes assimilées	0,00	0,00	0,00	0,00	0,00	0,00	0,00	0,00
18	Compte de liaison : affectat* (BA,régie)	0,00	0,00	0,00	0,00	0,00	0,00	0,00	0,00
20	Immobilisations incorporelles	0,00	0,00	0,00	0,00	0,00	0,00	0,00	0,00
204	Subventions d'équipement versées	0,00	0,00	0,00	0,00	0,00	0,00	0,00	0,00
21	Immobilisations corporelles	0,00	0,00	0,00	103 000,00	214 200,00	0,00	0,00	55 000,00
22	Immobilisations reçues en affectation	0,00	0,00	0,00	0,00	0,00	0,00	0,00	0,00
23	Immobilisations en cours	0,00	0,00	0,00	0,00	0,00	0,00	0,00	0,00



Ville de Vendôme - Budget Principal - BP - 2022

(1)	Libellé	Sous-fonction 81							
		810 Services communs	811 Eau et assainissement	812 Collecte et traitement ordures ménagères	813 Propreté urbaine	814 Eclairage public	815 Transports urbains	816 Autres réseaux et services divers	
26	Participat* et créances rattachées	0,00	0,00	0,00	0,00	0,00	0,00	0,00	0,00
27	Autres immobilisations financières	0,00	0,00	0,00	0,00	0,00	0,00	0,00	0,00
	Opérations d'équipement	0,00	0,00	0,00	0,00	0,00	0,00	0,00	0,00
	Opérations pour compte de tiers	0,00	0,00	0,00	0,00	0,00	0,00	0,00	0,00
45618	Aménagement abords MSPU	0,00	0,00	0,00	0,00	0,00	0,00	0,00	0,00
	Restes à réaliser - reports	0,00	0,00	0,00	0,00	0,00	0,00	0,00	0,00
	<b>RECETTES (2)</b>	0,00	0,00	0,00	0,00	22 000,00	0,00	0,00	0,00
	Recettes de l'exercice	0,00	0,00	0,00	0,00	22 000,00	0,00	0,00	0,00
010	Stocks	0,00	0,00	0,00	0,00	0,00	0,00	0,00	0,00
021	Virement de la sect* de fonctionnement	0,00	0,00	0,00	0,00	0,00	0,00	0,00	0,00
024	Produits des cessions d'immobilisations	0,00	0,00	0,00	0,00	0,00	0,00	0,00	0,00
040	Opérat* ordre transfert entre sections	0,00	0,00	0,00	0,00	0,00	0,00	0,00	0,00
041	Opérations patrimoniales	0,00	0,00	0,00	0,00	0,00	0,00	0,00	0,00
10	Dotations, fonds divers et réserves	0,00	0,00	0,00	0,00	0,00	0,00	0,00	0,00
13	Subventions d'investissement	0,00	0,00	0,00	0,00	0,00	22 000,00	0,00	0,00
16	Emprunts et dettes assimilées	0,00	0,00	0,00	0,00	0,00	0,00	0,00	0,00
18	Compte de liaison : affectat* (BA,régie)	0,00	0,00	0,00	0,00	0,00	0,00	0,00	0,00
20	Immobilisations incorporelles	0,00	0,00	0,00	0,00	0,00	0,00	0,00	0,00
204	Subventions d'équipement versées	0,00	0,00	0,00	0,00	0,00	0,00	0,00	0,00
21	Immobilisations corporelles	0,00	0,00	0,00	0,00	0,00	0,00	0,00	0,00
22	Immobilisations reçues en affectation	0,00	0,00	0,00	0,00	0,00	0,00	0,00	0,00
23	Immobilisations en cours	0,00	0,00	0,00	0,00	0,00	0,00	0,00	0,00
26	Participat* et créances rattachées	0,00	0,00	0,00	0,00	0,00	0,00	0,00	0,00
27	Autres immobilisations financières	0,00	0,00	0,00	0,00	0,00	0,00	0,00	0,00
	Opérations pour compte de tiers	0,00	0,00	0,00	0,00	0,00	0,00	0,00	0,00

Ville de Vendôme - Budget Principal - BP - 2022

(1)	Libellé	Sous-fonction 81						816 Autres réseaux et services divers
		810 Services communs	811 Eau et assainissement	812 Collecte et traitement ordures ménagères	813 Propreté urbaine	814 Eclairage public	815 Transports urbains	
45828	Aménagement abords MSPU	0,00	0,00	0,00	0,00	0,00	0,00	0,00
	Restes à réaliser - reports	0,00	0,00	0,00	0,00	0,00	0,00	0,00
	<b>SOLDE (2)</b>	0,00	0,00	0,00	-103 000,00	-192 200,00	0,00	-55 000,00

(1)	Libellé	Sous-fonction 82						Sous-fonction 83			833 Préservation du milieu naturel
		820 Services communs	821 Equipements de voirie	822 Voie communale et routes	823 Espaces verts urbains	824 Autres opérations d'aménagement urbain	830 Services communs	831 Aménagement des eaux	832 Act° spécif. lutte contre la pollution		
	<b>DEPENSES (2)</b>	18 500,00	57 600,00	647 500,00	278 900,00	3 094 550,00	0,00	121 500,00	0,00	0,00	155 000,00
	Dépenses de l'exercice	18 500,00	57 600,00	647 500,00	278 900,00	3 094 550,00	0,00	121 500,00	0,00	0,00	155 000,00
010	Stocks	0,00	0,00	0,00	0,00	0,00	0,00	0,00	0,00	0,00	0,00
020	Dépenses imprévues	0,00	0,00	0,00	0,00	0,00	0,00	0,00	0,00	0,00	0,00
040	Opérat° ordre transféré entre sections	0,00	0,00	0,00	0,00	0,00	0,00	0,00	0,00	0,00	0,00
041	Opérations patrimoniales	0,00	0,00	0,00	0,00	0,00	0,00	0,00	0,00	0,00	0,00
10	Dotations, fonds divers et réserves	0,00	0,00	0,00	0,00	0,00	0,00	0,00	0,00	0,00	0,00
13	Subventions d'investissement	0,00	0,00	0,00	0,00	0,00	0,00	0,00	0,00	0,00	0,00
16	Emprunts et dettes assimilées	0,00	0,00	0,00	0,00	0,00	0,00	0,00	0,00	0,00	0,00
18	Compte de liaison : affectat° (BA,régie)	0,00	0,00	0,00	0,00	0,00	0,00	0,00	0,00	0,00	0,00
20	Immobilisations incorporelles	18 500,00	0,00	0,00	0,00	0,00	0,00	0,00	0,00	0,00	0,00
204	Subventions d'équipement versées	0,00	0,00	0,00	0,00	0,00	0,00	0,00	0,00	0,00	0,00
21	Immobilisations corporelles	0,00	57 600,00	639 000,00	174 900,00	1 295 300,00	0,00	121 500,00	0,00	0,00	15 000,00
22	Immobilisations reçues en affectation	0,00	0,00	0,00	0,00	0,00	0,00	0,00	0,00	0,00	0,00
23	Immobilisations en cours	0,00	0,00	8 500,00	104 000,00	1 660 000,00	0,00	0,00	0,00	0,00	140 000,00
26	Participat° et créances rattachées	0,00	0,00	0,00	0,00	0,00	0,00	0,00	0,00	0,00	0,00
27	Autres immobilisations financières	0,00	0,00	0,00	0,00	0,00	0,00	0,00	0,00	0,00	0,00
	Opérations d'équipement	0,00	0,00	0,00	0,00	0,00	0,00	0,00	0,00	0,00	0,00
	Opérations pour compte de tiers	0,00	0,00	0,00	0,00	0,00	0,00	0,00	0,00	0,00	0,00
45818	Aménagement abords MSPU	0,00	0,00	0,00	0,00	0,00	0,00	0,00	0,00	0,00	0,00
	Restes à réaliser - reports	0,00	0,00	0,00	0,00	0,00	0,00	0,00	0,00	0,00	0,00
	<b>RECETTES (2)</b>	0,00	0,00	0,00	0,00	1 113 100,00	0,00	0,00	0,00	0,00	68 000,00
	Recettes de l'exercice	0,00	0,00	0,00	0,00	1 113 100,00	0,00	0,00	0,00	0,00	68 000,00
010	Stocks	0,00	0,00	0,00	0,00	0,00	0,00	0,00	0,00	0,00	0,00
021	Virement de la sect° de fonctionnement	0,00	0,00	0,00	0,00	0,00	0,00	0,00	0,00	0,00	0,00

Ville de Vendôme - Budget Principal - BP - 2022

(1)	Libellé	Sous-fonction 82				Sous-fonction 83			
		820 Services communs	821 Equipements de voirie	822 Voirie communale et routes	823 Espaces verts urbains	824 Autres opérations d'aménagement urbain	830 Services communs	831 Aménagement des eaux	832 Act* spécif. lutte contre la pollution
024	Produits des cessions d'immobilisations	0,00	0,00	0,00	0,00	355 000,00	0,00	0,00	0,00
040	Opéraf* ordre transfert entre sections	0,00	0,00	0,00	0,00	0,00	0,00	0,00	0,00
041	Opérations patrimoniales	0,00	0,00	0,00	0,00	0,00	0,00	0,00	0,00
10	Dotations, fonds divers et réserves	0,00	0,00	0,00	0,00	0,00	0,00	0,00	0,00
13	Subventions d'investissement	0,00	0,00	0,00	0,00	758 100,00	0,00	0,00	68 000,00
16	Emprunts et dettes assimilées	0,00	0,00	0,00	0,00	0,00	0,00	0,00	0,00
18	Compte de liaison : affectat* (BA,régie)	0,00	0,00	0,00	0,00	0,00	0,00	0,00	0,00
20	Immobilisations incorporelles	0,00	0,00	0,00	0,00	0,00	0,00	0,00	0,00
204	Subventions d'équipement versées	0,00	0,00	0,00	0,00	0,00	0,00	0,00	0,00
21	Immobilisations corporelles	0,00	0,00	0,00	0,00	0,00	0,00	0,00	0,00
22	Immobilisations reçues en affectation	0,00	0,00	0,00	0,00	0,00	0,00	0,00	0,00
23	Immobilisations en cours	0,00	0,00	0,00	0,00	0,00	0,00	0,00	0,00
26	Participat* et créances rattachées	0,00	0,00	0,00	0,00	0,00	0,00	0,00	0,00
27	Autres immobilisations financières	0,00	0,00	0,00	0,00	0,00	0,00	0,00	0,00
Opérations pour compte de tiers		0,00	0,00	0,00	0,00	0,00	0,00	0,00	0,00
45828	Aménagement abords M.SPU	0,00	0,00	0,00	0,00	0,00	0,00	0,00	0,00
Restes à réaliser - reports		0,00	0,00	0,00	0,00	0,00	0,00	0,00	0,00
<b>SOLDE (2)</b>		-18 500,00	-57 600,00	-647 500,00	-278 900,00	-1 981 450,00	0,00	-121 500,00	-87 000,00

(1) Pour le croisement par nature, le détail est fait selon le niveau de vote choisi par l'assemblée délibérante (chapitre, article ou article spécialisé).

(2) Le solde correspond à la différence entre les recettes et les dépenses. Les dépenses et les recettes correspondant à la somme des dépenses et des recettes de l'exercice ainsi que des restes à réaliser et des reports (lignes budgétaires 001 et 002). Les lignes reports 001 et 002 apparaissent à la colonne 01-Non ventilables.

<b>IV – ANNEXES</b>		<b>IV</b>
<b>ELEMENTS DU BILAN</b>		
<b>PRESENTATION CROISEE PAR FONCTION – DETAIL INVESTISSEMENT</b>		
		<b>A1.2</b>

**FONCTION 9 – Action économique**

(1)	Libellé	90 Interventions économiques	91 Foires et marchés	92 Aides à l'agriculture et aux industries	93 Aides à l'énergie, indus. manufact., BTP	94 Aides commerce et services marchands	95 Aides au tourisme	96 Aides aux services publics	97 Plan de relance (crise sanitaire)	Total
	<b>DEPENSES (2)</b>									
	Dépenses de l'exercice	3 000,00	0,00	0,00	0,00	72 000,00	0,00	0,00	0,00	75 000,00
010	Stocks	3 000,00	0,00	0,00	0,00	72 000,00	0,00	0,00	0,00	75 000,00
020	Dépenses imprévues	0,00	0,00	0,00	0,00	0,00	0,00	0,00	0,00	0,00
040	Opérat° ordre transfert entre sections	0,00	0,00	0,00	0,00	0,00	0,00	0,00	0,00	0,00
041	Opérations patrimoniales	0,00	0,00	0,00	0,00	0,00	0,00	0,00	0,00	0,00
10	Dotations, fonds divers et réserves	0,00	0,00	0,00	0,00	0,00	0,00	0,00	0,00	0,00
13	Subventions d'investissement	0,00	0,00	0,00	0,00	0,00	0,00	0,00	0,00	0,00
16	Emprunts et dettes assimilées	0,00	0,00	0,00	0,00	0,00	0,00	0,00	0,00	0,00
18	Compte de liaison : affectat° (BA, régie)	0,00	0,00	0,00	0,00	0,00	0,00	0,00	0,00	0,00
20	Immobilisations incorporelles	0,00	0,00	0,00	0,00	0,00	0,00	0,00	0,00	0,00
204	Subventions d'équipement versées	0,00	0,00	0,00	0,00	0,00	0,00	0,00	0,00	0,00
21	Immobilisations corporelles	3 000,00	0,00	0,00	0,00	72 000,00	0,00	0,00	0,00	75 000,00
22	Immobilisations reçues en affectation	0,00	0,00	0,00	0,00	0,00	0,00	0,00	0,00	0,00
23	Immobilisations en cours	0,00	0,00	0,00	0,00	0,00	0,00	0,00	0,00	0,00
26	Participat° et créances rattachées	0,00	0,00	0,00	0,00	0,00	0,00	0,00	0,00	0,00
27	Autres immobilisations financières	0,00	0,00	0,00	0,00	0,00	0,00	0,00	0,00	0,00
	Opérations d'équipement	0,00	0,00	0,00	0,00	0,00	0,00	0,00	0,00	0,00
	Opérations pour compte de tiers	0,00	0,00	0,00	0,00	0,00	0,00	0,00	0,00	0,00

Ville de Vendôme - Budget Principal - BP - 2022

(1)	Libellé	90	91	92	93	94	95	96	97	Total
	Restes à réaliser – reports	0,00	0,00	0,00	0,00	0,00	0,00	0,00	0,00	0,00
	<b>RECETTES (2)</b>	0,00	0,00	0,00	0,00	0,00	0,00	0,00	0,00	0,00
	Recettes de l'exercice	0,00	0,00	0,00	0,00	0,00	0,00	0,00	0,00	0,00
010	Stocks	0,00	0,00	0,00	0,00	0,00	0,00	0,00	0,00	0,00
021	Virement de la sect <sup>e</sup> de fonctionnement	0,00	0,00	0,00	0,00	0,00	0,00	0,00	0,00	0,00
024	Produits des cessions d'immobilisations	0,00	0,00	0,00	0,00	0,00	0,00	0,00	0,00	0,00
040	Opérat <sup>n</sup> ordre transfert entre sections	0,00	0,00	0,00	0,00	0,00	0,00	0,00	0,00	0,00
041	Opérations patrimoniales	0,00	0,00	0,00	0,00	0,00	0,00	0,00	0,00	0,00
10	Dotations, fonds divers et réserves	0,00	0,00	0,00	0,00	0,00	0,00	0,00	0,00	0,00
13	Subventions	0,00	0,00	0,00	0,00	0,00	0,00	0,00	0,00	0,00
	d'investissement	0,00	0,00	0,00	0,00	0,00	0,00	0,00	0,00	0,00
16	Emprunts et dettes assimilées	0,00	0,00	0,00	0,00	0,00	0,00	0,00	0,00	0,00
18	Compte de liaison : affectat <sup>n</sup> (BA,régie)	0,00	0,00	0,00	0,00	0,00	0,00	0,00	0,00	0,00
20	Immobilisations incorporelles	0,00	0,00	0,00	0,00	0,00	0,00	0,00	0,00	0,00
204	Subventions d'équipement versées	0,00	0,00	0,00	0,00	0,00	0,00	0,00	0,00	0,00
21	Immobilisations corporelles	0,00	0,00	0,00	0,00	0,00	0,00	0,00	0,00	0,00
22	Immobilisations reçues en affectation	0,00	0,00	0,00	0,00	0,00	0,00	0,00	0,00	0,00
23	Immobilisations en cours	0,00	0,00	0,00	0,00	0,00	0,00	0,00	0,00	0,00
26	Participat <sup>n</sup> et créances rattachées	0,00	0,00	0,00	0,00	0,00	0,00	0,00	0,00	0,00
27	Autres immobilisations financières	0,00	0,00	0,00	0,00	0,00	0,00	0,00	0,00	0,00
	Opérations pour compte de tiers	0,00	0,00	0,00	0,00	0,00	0,00	0,00	0,00	0,00
	Restes à réaliser – reports	0,00	0,00	0,00	0,00	0,00	0,00	0,00	0,00	0,00
	<b>SOLDE (2)</b>	-3 000,00	0,00	0,00	0,00	-72 000,00	0,00	0,00	0,00	-75 000,00

(1) Pour le croisement par nature, le détail est fait selon le niveau de vote choisi par l'assemblée délibérante (chapitre, article ou article spécialisé).

(2) Le solde correspond à la différence entre les recettes et les dépenses. Les dépenses et les recettes correspondant à la somme des dépenses et des recettes de l'exercice ainsi que des restes à réaliser et des reports (lignes budgétaires 001 et 002). Les lignes reports 001 et 002 apparaissent à la colonne 01-Non ventilables.



<b>IV – ANNEXES</b>		<b>IV</b>
<b>ELEMENTS DU BILAN – ETAT DE LA DETTE – DETAIL DES CREDITS DE TRESORERIE</b>		<b>A2.1</b>

**A2.1 – DETAIL DES CREDITS DE TRESORERIE (1)**

Nature (Pour chaque ligne, indiquer le numéro de contrat)	Date de la décision de réaliser la ligne de trésorerie. (2)	Montant maximum autorisé au 01/01/N	Montant des tirages N-1	Montant des remboursements N-1		Encours restant dû au 01/01/N
				Intérêts (3)	Remboursement du tirage	
5191 Avances du Trésor						
5192 Avances de trésorerie						
51931 Lignes de trésorerie						
51932 Lignes de trésorerie liées à un emprunt						
5194 Billets de trésorerie						
5198 Autres crédits de trésorerie						
519 Crédits de trésorerie (Total)		0,00	0,00	0,00	0,00	0,00

(1) Circulaire n° NOR : INTB890071C du 22/02/1989.

(2) Indiquer la date de la délibération de l'assemblée autorisant la ligne de trésorerie ou la date de la décision de l'ordonnateur de réaliser la ligne de trésorerie sur la base d'un montant maximum autorisé par l'organe délibérant (article L. 2122-22 du CGCT).

(3) Il s'agit des intérêts comptabilisés au compte 6615, sauf pour les emprunts assortis d'une option de tirage sur ligne de trésorerie pour lesquels les intérêts sont comptabilisés au compte 6611 et sauf pour les billets de trésorerie pour lesquels les intérêts sont comptabilisés au compte 6616.



IV - ANNEXES  
ELEMENTS DU BILAN - ETAT DE LA DETTE  
REPARTITION PAR NATURE DE DETTES

IV

A2.2

nature (pour chaque ligne, indiquer le numéro de contrat)	organisme prêteur ou chef de file	date de signature	date d'émission ou date de mobilisation (1)	date du premier remboursement	nominal (2)	type de taux d'intérêt (3)	index (4)	taux initial		devises	périodicité des remboursements (6)	profil d'amortissement (7)	possibilité de rembourser anticipé ou	catégorie d'emprunt (8)
								niveau de taux (5)	taux actuariel					
								0,00						
<b>A2.2 - REPARTITION PAR NATURE DE DETTES (hors 1644 et 1663)</b>														
emprunts et dettes à l'origine du contrat														
<b>163 Emprunts obligataires (Total)</b>														
<b>164 Emprunts auprès des établissements financiers (Total)</b>														
1641 Emprunts en euros (Total)					22 650 000,00									
1641.1004030801	CAISSE FRANÇAISE FINANCIEREMENT	28/02/2001	28/02/2002	01/10/2022	2 500 000,00	F		4,83	4,80	EUR	T	P	N	B-1
1641.1004030802	CREDIT AGRICOLE CIB	25/07/2002	31/07/2002		3 000 000,00	F		4,49	4,18	EUR	T	C	O	B-1
1641.1004030803	CAISSE EPARGNE	15/02/2013	20/02/2014	20/02/2013	2 800 000,00	F		3,71	3,82	EUR	T	C	O	A-1
1641.1004030804	CAISSE EPARGNE	08/01/2014	20/02/2014	20/02/2013	1 450 000,00	F		3,28	3,32	EUR	T	C	O	A-1
1641.1004030805	CAISSE EPARGNE	08/01/2015	30/01/2015	30/02/2015	2 500 000,00	F		1,88	1,95	EUR	T	C	O	A-1
1641.1004030806	AGENCE FRANCE LOCALE	11/12/2015	21/12/2015	21/03/2016	3 000 000,00	F		0,31	0,36	EUR	T	C	O	A-1
1641.1004030807	AGENCE FRANCE LOCALE	15/12/2015	23/12/2016	20/02/2017	1 700 000,00	F		0,31	0,31	EUR	T	C	O	A-1
1641.1004030808	CREDIT AGRICOLE VAL DE FRANCE	27/12/2017	15/02/2016	15/02/2016	3 200 000,00	F		1,03	1,04	EUR	T	C	O	A-1
1641.1004030809	AGENCE FRANCE LOCALE	13/12/2018	20/02/2019	20/02/2019	2 000 000,00	F		1,18	1,16	EUR	T	C	O	A-1
1643 Emprunts en devises (Total)					2 000 000,00	F		0,50	0,00	EUR	T	A	N	A-1
16441 Emprunts assortis d'une option de tirage sur ligne de trésorerie (Total)(9)					0,00									
165 Dépôts et cautionnements reçus (Total)					0,00									
167 Emprunts et dettes assortis de conditions particulières (Total)					0,00									
1671 Avances concédées du Trésor (Total)					0,00									
1672 Emprunts sur comptes spéciaux du Trésor (Total)					0,00									
1675 Dettes pour M.E.T.P. et PPP (Total)					0,00									
1676 Dettes envers locataires-acquéreurs (Total)					0,00									
1678 Autres emprunts et dettes (Total)					0,00									
168 Autres emprunts et dettes assimilés (Total)					0,00									
1681 Autres emprunts (Total)					0,00									
1682 Bore à moyen terme négociables (Total)					0,00									
1687 Autres dettes (Total)					0,00									
<b>TOTAL GENERAL</b>					<b>22 650 000,00</b>									

(1) Si un emprunt donne lieu à plusieurs mobilisations, indiquer la date de la dernière mobilisation

(2) Nominal : montant emprunté à l'origine.

(3) Type de taux d'intérêt : F : fixe ; V : variable simple ; C : complexe (c'est-à-dire un taux variable qui n'est pas seulement défini comme la simple addition d'un taux usuel de référence et d'une marge exprimée en point de pourcentage)

(4) Mentionner le ou les types d'index (ex : Euribor 3 mois, ...)

(5) Indiquer le niveau de taux à l'origine du contrat.

(6) Indiquer la périodicité des remboursements : A : annuelle ; M : mensuelle ; B : bimestrielle ; S : semestrielle ; T : trimestrielle ; X : autre.

(7) Indiquer C pour amortissement constant, P pour amortissement progressif, F pour in fine, X pour autres, à préciser.

(8) Catégorie d'emprunt à l'origine. Exemple A-1, Ch. La classification des emprunts suit la typologie de la circulaire ICCB1015077C du 25 juin 2010 sur les produits financiers offerts aux collectivités territoriales.



IV - ANNEXES

ELEMENTS DU BILAN - ETAT DE LA DETTE  
REPARTITION PAR NATURE DE DETTES

IV  
A2.2

A2.2 - REPARTITION PAR NATURE DE DETTES (hors 164.49 et 166) (suite)  
emprunts et dettes au 01/01/2022

nature (pour chaque ligne, indiquer le numéro de contrat)	couverture ? o/n (10)	montant couvert	catégorie d'emprunt après couverture éventuelle (11)	capital restant dû au 01/01/2022	durée résiduelle (en années)	taux d'intérêt			annuité de l'exercice			solde de l'exercice
						type de taux (12)	index (13)	niveau de taux d'intérêt au 01/01/2022 (14)	capital	charges d'intérêt (15)	intérêts perçus (le cas échéant) (16)	
<b>163 Emprunts obligataires (Total)</b>		0,00		0,00					0,00			0,00
<b>164 Emprunts auprès des établissements financiers (Total)</b>		0,00		10 051 706,40					1 409 751,55	156 509,71	0,00	17 190,74
1641 Emprunts en euros (Total)		0,00		10 051 706,40					1 409 751,55	156 509,71	0,00	17 190,74
1601/2004/208801	N	0,00		150 990,61	0,50		TAUX FIXE	4,83	150 990,61	3 710,37	0,00	0,00
1651/CO0060	N	0,00		157 894,00	0,58		F	0,45	157 894,00	538,82	0,00	0,00
160/817/652/6304685	N	0,00		333 333,45	6,20		F	3,71	53 333,33	11 784,07	0,00	0,00
307/1312035	N	0,00		1 208 333,23	7,16		F	3,28	166 666,66	37 553,33	0,00	452,63
312/1501001	N	0,00		761 355,98	7,24		F	1,95	95 169,50	14 868,44	0,00	3 037,04
313/798	N	0,00		1 499 999,92	8,97		F	1,33	166 666,66	19 383,52	0,00	9 742,99
317/721	N	0,00		2 000 000,00	8,97		F	0,84	200 000,00	18 248,07	0,00	443,33
320/10000233771	N	0,00		1 326 466,84	11,45		F	1,63	109 217,60	13 241,84	0,00	467,50
321/7847453	N	0,00		2 613 333,37	12,21		F	1,18	213 333,32	29 793,95	0,00	522,40
322/10000858766	N	0,00		0,00	15,00		F	0,50	96 479,84	7 379,50	0,00	1 771,33
1643 Emprunts en devises (Total)		0,00		0,00					0,00	0,00	0,00	0,00
16441 Emprunts assortis d'une option de tirage sur ligne de trésorerie (Total)(9)		0,00		0,00					0,00	0,00	0,00	0,00
<b>165 Dépôts et cautionnements reçus (Total)</b>		0,00		0,00					0,00	0,00	0,00	0,00
<b>167 Emprunts et dettes assortis de conditions particulières (Total)</b>		0,00		0,00					0,00	0,00	0,00	0,00
1671 Avances consenties du Trésor (Total)		0,00		0,00					0,00	0,00	0,00	0,00
1672 Emprunts sur comptes spéciaux du Trésor (Total)		0,00		0,00					0,00	0,00	0,00	0,00
1675 Dettes pour M.E.T.P. et PPP (Total)		0,00		0,00					0,00	0,00	0,00	0,00
1676 Dettes envers locataires-acquéreurs (Total)		0,00		0,00					0,00	0,00	0,00	0,00
1678 Autres emprunts et dettes (Total)		0,00		0,00					0,00	0,00	0,00	0,00
<b>168 Autres emprunts et dettes assimilés (Total)</b>		0,00		0,00					0,00	0,00	0,00	0,00
1681 Autres emprunts (Total)		0,00		0,00					0,00	0,00	0,00	0,00
1682 Bons à moyen terme négociables (Total)		0,00		0,00					0,00	0,00	0,00	0,00
1687 Autres dettes (Total)		0,00		0,00					0,00	0,00	0,00	0,00
<b>TOTAL GENERAL</b>		0,00		10 051 706,40					1 409 751,55	156 509,71	0,00	17 190,74

(9) S'agissant des emprunts assortis d'une ligne de trésorerie, il faut faire ressortir le remboursement du capital de la dette prévue pour l'exercice correspondant au véritable endettement.

(10) Si l'emprunt est soumis à couverture, il convient de compléter le tableau « détail des opérations de couverture ».

(11) Catégorie d'emprunt. Exemple A-1 (Cl) la classification des emprunts suivant la typologie de la circulaire (OCB1015/177C du 25 juin 2010 sur les produits financiers offerts aux collectivités territoriales).

En cas de couverture partielle, indiquer plusieurs catégories d'emprunt. (exemple : A-1 ; C-3).

(12) Type de taux d'intérêt après opération de couverture : F : fixe ; V : variable simple ; C : complexe (c'est-à-dire un taux variable qui n'est pas seulement défini comme la simple addition d'un taux usuel de référence et d'une marge exprimée en point).

(13) Mentionner le ou les index en cours au 01/01/N après opération de couverture.

(14) Taux après opérations de couverture éventuelles. Pour les emprunts à taux variable, indiquer le niveau moyen du taux constaté sur l'année.

(15) Il s'agit des intérêts dus au titre de contrat initial et comptabilisés à l'article 66111 « intérêts décaissés » (intérêts décaissés) et intérêts réglés à l'article 666.

(16) Indiquer les intérêts reçus au titre du contrat d'échange et comptabilisés au 768.



IV - ANNEXES  
ELEMENTS DU BILAN - ETAT DE LA DETTE  
REPARTITION DES EMPRUNTS PAR STRUCTURE DE TAUX (hors A1)

A2.3. - REPARTITION DES EMPRUNTS PAR STRUCTURE DE TAUX (hors A1)														
emprunts ventilés par structure de taux selon le risque le plus élevé (pour chaque ligne indiquer le n° de contrat)(1)	organisme prêteur ou chef de file	nominal (2)	capital restant dû au 01/01/2022 (3)	type d'indices (4)	dates du contrat	dates des périodes bonifiées	taux minimal (5)	taux maximal (6)	coût de sortie (7)	taux maximal après couverture éventuelle (8)	niveau du taux à la date de vote du budget (9)	intérêts à payer au cours de l'exercice (10)	intérêts à percevoir au cours de l'exercice (le cas échéant) (11)	% par type de taux selon le capital restant dû
Échelle de taux, taux variable, simple national (capital ou intérêt) (A)			0,00											
TOTAL A														
Barrés simple B														
180/200420801	CAISSE FRANÇAISE FINANCEMENT	2 500 000,00	150 800,61	1	20/09		4,83	EURIBOR3M	0,00		4,83	3 710,37	0,00	1,50
TOTAL B		2 500 000,00	150 800,61									3 710,37	0,00	1,50
Options d'échange C														
TOTAL C														
Multiplicateur niveau 3.3 ou multiplicateur niveau 3.5 corrigé D														
TOTAL D														
Multiplicateur niveau 3.5 E														
TOTAL E														
Autres types de structures F														
TOTAL F														
<b>TOTAL GENERAL</b>		<b>2 500 000,00</b>	<b>150 800,61</b>									<b>3 710,37</b>	<b>0,00</b>	<b>1,50</b>

(1) Répéter les emprunts selon le type de structure de taux (de A à F selon la classification de la charte de bonne conduite) en fonction du risque le plus élevé à court sur toute la durée de vie du contrat de prêt et après opérations de couverture éventuelle.  
(2) Nominal : montant emprunté à l'origine. En cas de couverture partielle d'un emprunt, indiquer séparément sur deux lignes la part du nominal couvert et la part non couverte.  
(3) En cas de couverture partielle d'un emprunt, indiquer séparément sur deux lignes la part du capital restant dû couvert et la part non couverte.  
(4) Indiquer la classification de l'indice sous-jacent suivant la typologie de la circulaire du 25 juin 2010 sur les produits financiers (de 1 à 6) ; 1 : indice zone euro / 2 : indices inflation française ou zone euro ou écart entre ces indices.  
(5) Écart indice zone euro / 4 : indices hors zone euro ou écart d'indices dont l'un est hors zone euro / 5 : écarts d'indices hors zone euro / 6 : autres indices.  
(6) Taux hors option : indique le montant, l'index ou la formule correspondant au taux minimal du contrat de prêt sur toute la durée du contrat.  
(7) Coût de sortie : indique le montant de l'indemnité contractuelle de remboursement définitif de l'emprunt au 01/01/2022.  
(8) Montant, index ou formule.  
(9) Indiquer le niveau de taux après opérations de couverture éventuelles. Pour les emprunts à taux variables, indiquer le niveau du taux à la date de vote du budget.  
(10) Indiquer les intérêts à payer au titre de contrat initial et comptabilisés à l'article 69111, et des intérêts éventuels à payer au titre du contrat d'échange et comptabilisés à l'article 698.  
(11) Indiquer les intérêts à percevoir au titre du contrat d'échange et comptabilisés à l'article 698.



IV - ANNEXES

ELEMENTS DU BILAN - ETAT DE LA DETTE  
 TYPOLOGIE DE LA REPARTITION DE L'ENCOURS

IV

A2.4

A2.4 - TYPOLOGIE DE LA REPARTITION DE L'ENCOURS (1)

structures / indices sous-jacents	(1) indices en euros	(2) indices initiation française ou zone euro ou écart entre ces indices	(3) écarts d'indices zone euro	(4) indices hors zone euro et écarts d'indices dont l'un est un indice hors zone euro	(5) écarts d'indices hors zone euro	(6) autres indices
(A) Taux fixe simple. Taux variable simple. Echange de taux fixe contre taux variable ou inversement. Echange de taux structuré contre taux variable ou taux fixe (sens unique). Taux variable simple plafonné (cap) ou encadré (tunnel)	9 produits	0 produits	0 produits	0 produits	0 produits	0 produits
	98,50 % de l'encours	0,00 % de l'encours	0,00 % de l'encours	0,00 % de l'encours	0,00 % de l'encours	0,00 % de l'encours
	9 900 715,79 €	0,00 €	0,00 €	0,00 €	0,00 €	0,00 €
	1 produits	0 produits	0 produits	0 produits	0 produits	0 produits
(B) Barrière simple. Pas d'effet de levier	1,50 % de l'encours	0,00 % de l'encours	0,00 % de l'encours	0,00 % de l'encours	0,00 % de l'encours	0,00 % de l'encours
	150 990,61 €	0,00 €	0,00 €	0,00 €	0,00 €	0,00 €
	0 produits	0 produits	0 produits	0 produits	0 produits	0 produits
(C) Option d'échange (swaption)	0,00 % de l'encours	0,00 % de l'encours	0,00 % de l'encours	0,00 % de l'encours	0,00 % de l'encours	0,00 % de l'encours
	0,00 €	0,00 €	0,00 €	0,00 €	0,00 €	0,00 €
	0 produits	0 produits	0 produits	0 produits	0 produits	0 produits
	0,00 % de l'encours	0,00 % de l'encours	0,00 % de l'encours	0,00 % de l'encours	0,00 % de l'encours	0,00 % de l'encours
(D) Multiplicateur jusqu'à 3; multiplicateur jusqu'à 5 capé	0,00 €	0,00 €	0,00 €	0,00 €	0,00 €	0,00 €
	0 produits	0 produits	0 produits	0 produits	0 produits	0 produits
	0,00 % de l'encours	0,00 % de l'encours	0,00 % de l'encours	0,00 % de l'encours	0,00 % de l'encours	0,00 % de l'encours
(E) Multiplicateur jusqu'à 5	0,00 €	0,00 €	0,00 €	0,00 €	0,00 €	0,00 €
	0 produits	0 produits	0 produits	0 produits	0 produits	0 produits
	0,00 % de l'encours	0,00 % de l'encours	0,00 % de l'encours	0,00 % de l'encours	0,00 % de l'encours	0,00 % de l'encours
(F) Autres types de structure	0,00 €	0,00 €	0,00 €	0,00 €	0,00 €	0,00 €
	0 produits	0 produits	0 produits	0 produits	0 produits	0 produits
	0,00 % de l'encours	0,00 % de l'encours	0,00 % de l'encours	0,00 % de l'encours	0,00 % de l'encours	0,00 % de l'encours
	0,00 €	0,00 €	0,00 €	0,00 €	0,00 €	0,00 €

(1) Cette annexe retrace le stock de dette au 01/01/2022 après opérations de couverture éventuelles.

IV – ANNEXES

ELEMENTS DU BILAN – ETAT DE LA DETTE – DETAIL DES OPERATIONS DE COUVERTURE

IV  
A2.5

A2.5 – DETAIL DES OPERATIONS DE COUVERTURE (1)

Instruments de couverture (Pour chaque ligne, indiquer le numéro de contrat)	Emprunt couvert				Instrument de couverture				Primes éventuelles				
	Référence de l'emprunt couvert	Capital restant dû au 01/01/N	Date de fin du contrat	Organisme co-contractant	Type de couverture (3)	Nature de la couverture (change ou taux)	Notionnel de l'instrument de couverture	Date de début du contrat	Date de fin du contrat	Périodicité de règlement des intérêts (4)	Montant des commissions diverses	Primes payées pour l'achat d'option	Primes reçues pour la vente d'option
Taux fixe (total)		0,00					0,00				0,00	0,00	0,00
Taux variable simple (total)		0,00					0,00				0,00	0,00	0,00
Taux complexe (total) (2)		0,00					0,00				0,00	0,00	0,00
Total		0,00					0,00				0,00	0,00	0,00

(1) Si un instrument couvre plusieurs emprunts, distinguer une ligne par emprunt couvert.

(2) Il s'agit d'un taux variable qui n'est pas défini comme la simple addition d'un taux usuel de référence et d'une marge exprimée en point de pourcentage.

(3) Indiquer s'il s'agit d'un swap, d'une option (cap, floor, tunnel, swaption).

(4) Indiquer la périodicité de règlement des intérêts : A : annuelle, M : mensuelle, B : bimestrielle, S : semestrielle, T : trimestrielle, X : autre.

IV – ANNEXES

ELEMENTS DU BILAN – ETAT DE LA DETTE – DETAIL DES OPERATIONS DE COUVERTURE

IV  
A2.5

A2.5 – DETAIL DES OPERATIONS DE COUVERTURE (1) (suite)

Instruments de couverture (Pour chaque ligne, indiquer le numero de contrat)	Référence de l'emprunt couvert	Effet de l'instrument de couverture				Charges et produits constatés depuis l'origine du contrat		Catégorie d'emprunt (8)	
		Index (5)	Taux payé Niveau de taux (6)	Index	Niveau de taux (7)	Charges c/668	Produits c/768	Avant opération de couverture	Après opération de couverture
Taux fixe (total)						0,00		0,00	
Taux variable simple (total)						0,00		0,00	
Taux complexe (total) (2)						0,00		0,00	
Total						0,00		0,00	

(5) Indiquer l'index utilisé ou la formule de taux.

(6) Pour les emprunts à taux variable, indiquer le niveau à la date de vote du budget.

(7) A compléter si l'instrument de couverture est un swap.

(8) Catégorie d'emprunt. Exemple A-1 (cf. la classification des emprunts suivant la typologie de la circulaire IOCB1015077C du 25 juin 2010 sur les produits financiers offerts aux collectivités territoriales).

<b>IV – ANNEXES</b>	<b>IV</b>
<b>ELEMENTS DU BILAN – ETAT DE LA DETTE</b>	
<b>DETTE POUR FINANCER L'EMPRUNT D'UN AUTRE ORGANISME</b>	<b>A2.6</b>

**A2.6 – DETTE POUR FINANCER L'EMPRUNT D'UN AUTRE ORGANISME (1)**

REPARTITION PAR PRÊTEUR	Dette en capital à l'origine (2)	Dette en capital au 01/01/N de l'exercice	Annuité à payer au cours de l'exercice	Dont	
				Intérêts (3)	Capital
TOTAL	0,00	0,00	0,00	0,00	0,00
<u>Auprès des organismes de droit privé</u>	0,00	0,00	0,00	0,00	0,00
<u>Auprès des organismes de droit public</u>	0,00	0,00	0,00	0,00	0,00
<u>Dettes provenant d'émissions obligataires</u> (ex : émissions publiques ou privées)	0,00	0,00	0,00	0,00	0,00

(1) Il s'agit des cas où une collectivité ou un établissement public accepte de prendre en charge l'emprunt au profit d'un autre organisme sans qu'il y ait pour autant transfert du contrat.

(2) La dette en capital à l'origine correspond à la part de dette prise en charge par la commune.

(3) Il s'agit des intérêts dus au titre du contrat initial et comptabilisés à l'article 66111 et des intérêts éventuels dus au titre du contrat d'échange et comptabilisés à l'article 668.

<b>IV – ANNEXES</b>	<b>IV</b>
<b>ELEMENTS DU BILAN – ETAT DE LA DETTE</b> <b>AUTRES DETTES</b>	<b>A2.7</b>

**A2.7 – AUTRES DETTES**

(Issues des engagements juridiques pris autres que ceux destinés à financer la prise en charge d'un emprunt)



<b>IV – ANNEXES</b>	<b>IV</b>
<b>ELEMENTS DU BILAN METHODES UTILISEES POUR LES AMORTISSEMENTS</b>	<b>A3</b>

**A3 – AMORTISSEMENTS – METHODES UTILISEES**

<b>CHOIX DE L'ASSEMBLEE DELIBERANTE</b>	<b>Délibération du</b>
<b>Biens de faible valeur</b> Seuil unitaire en deçà duquel les immobilisations de peu de valeur s'amortissent sur un an (article R. 2321-1 du CGCT) : 1000 €	19/06/2006

Procédure d'amortissement (linéaire, dégressif, variable)	Catégories de biens amortis	Durée (en années)	
L	Logiciels	2	26/06/1996
L	Matériel informatique	5	26/06/1996
L	Véhicules légers, camions et véhicules industriels	7	26/06/1996
L	Mobilier	10	26/06/1996
L	Installations et appareils de chauffage	10	26/06/1996
L	Appareils de laboratoire	10	26/06/1996
L	Cuisine	10	26/06/1996
L	Abris	10	26/06/1996
L	Equipement de garage et ateliers	12	26/06/1996
L	Equipement de garage et ateliers	15	26/06/1996
L	Equipements sportifs	15	26/06/1996
L	Autres agencements et aménagements	20	26/06/1996
L	Coffre-fort	30	26/06/1996
L	Appareil de lavage, ascenseur	30	26/06/1996
L	Immeuble de rapport	50	26/06/1996
L	Matériel de bureau électrique ou électronique	5	19/01/2006
L	Installation de voirie	15	19/01/2006
L	Plantations	15	19/01/2006
L	Subvention d'équipement versées à l'Etat, aux régions, départements, communes, etc.	15	29/06/2006
L	Subventions d'équipements versées aux autres organismes publics	5	29/06/2006
L	Subvention d'équipement aux personnes de droit privé	5	29/06/2006
L	Subvention d'équipement en nature aux organismes publics	15	29/06/2006
L	Subvention d'équipement en nature aux personnes de droit privé	5	29/06/2006
L	Frais de réalisation de documents d'urbanisme ou de numérisation du cadastre	10	20/06/2012
L	Frais d'étude et des frais d'insertion non suivis de réalisation	5	20/06/2012
L	Subvention finançant des biens mobiliers, du matériel ou des études	5	10/03/2016
L	Subvention finançant des biens immobiliers ou des installations	30	10/03/2016
L	Subvention finançant des projets d'infrastructure d'intérêt national	40	10/03/2016
L	Autres subventions d'aide à l'investissement des entreprises	5	10/03/2016

<b>IV – ANNEXES</b>	<b>IV</b>
<b>ELEMENTS DU BILAN</b>	
<b>EQUILIBRE DES OPERATIONS FINANCIERES – DEPENSES</b>	<b>A6.1</b>

**DEPENSES A COUVRIR PAR DES RESSOURCES PROPRES**

Art. (1)	Libellé (1)	Propositions nouvelles	Vote (2)
<b>DEPENSES TOTALES A COUVRIR PAR DES RESSOURCES PROPRES =A + B</b>		<b>1 421 000,00</b>	<b>I 1 421 000,00</b>
<b>16 Emprunts et dettes assimilées (A)</b>		<b>1 410 000,00</b>	<b>1 410 000,00</b>
1631	Emprunts obligataires	0,00	0,00
1641	Emprunts en euros	1 410 000,00	1 410 000,00
1643	Emprunts en devises	0,00	0,00
16441	Opérat° afférentes à l'emprunt	0,00	0,00
1671	Avances consolidées du Trésor	0,00	0,00
1672	Emprunts sur comptes spéciaux du Trésor	0,00	0,00
1678	Autres emprunts et dettes	0,00	0,00
1681	Autres emprunts	0,00	0,00
1682	Bons à moyen terme négociables	0,00	0,00
1687	Autres dettes	0,00	0,00
<b>Dépenses et transferts à déduire des ressources propres (B)</b>		<b>11 000,00</b>	<b>11 000,00</b>
10...	<i>Reprise de dotations, fonds divers et réserves</i>		
10...	Reversement de dotations, fonds divers et réserves		
10226	Taxe d'aménagement	0,00	0,00
139	<i>Subv. invest. transférées cpte résultat</i>	11 000,00	11 000,00
020	Dépenses imprévues	0,00	0,00

	Op. de l'exercice I	Restes à réaliser en dépenses de l'exercice précédent (3) (4)	Solde d'exécution D001 (3) (4)	TOTAL II
<b>Dépenses à couvrir par des ressources propres</b>	<b>1 421 000,00</b>	<b>0,00</b>	<b>0,00</b>	<b>1 421 000,00</b>

(1) Détailler les chapitres budgétaires par article conformément au plan de comptes.

(2) Crédits de l'exercice votés lors de la séance.

(3) Inscrire uniquement si le compte administratif est voté ou en cas de reprise anticipée des résultats de l'exercice précédent.

(4) Indiquer le montant correspondant figurant en II - Présentation générale du budget – vue d'ensemble.

<b>IV – ANNEXES</b>	<b>IV</b>
<b>ELEMENTS DU BILAN</b>	
<b>EQUILIBRE DES OPERATIONS FINANCIERES – RECETTES</b>	<b>A6.2</b>

**RESSOURCES PROPRES**

Art. (1)	Libellé (1)	Propositions nouvelles	Vote (2)
<b>RECETTES (RESSOURCES PROPRES) = a + b</b>		<b>4 751 021,00</b>	<b>III</b> <b>4 751 021,00</b>
<b>Ressources propres externes de l'année (a)</b>		<b>1 150 000,00</b>	<b>1 150 000,00</b>
10222	FCTVA	1 150 000,00	1 150 000,00
10223	TLE	0,00	0,00
10226	Taxe d'aménagement	0,00	0,00
10228	Autres fonds	0,00	0,00
13146	Attributions de compensation d'investissement	0,00	0,00
13156	Attributions de compensation d'investissement	0,00	0,00
13246	Attributions de compensation d'investissement	0,00	0,00
13256	Attributions de compensation d'investissement	0,00	0,00
138	Autres subvent° invest. non transf.	0,00	0,00
26...	Participations et créances rattachées		
27...	Autres immobilisations financières		
<b>Ressources propres internes de l'année (b) (3)</b>		<b>3 601 021,00</b>	<b>3 601 021,00</b>
15...	Provisions pour risques et charges		
169	Primes de remboursement des obligations	0,00	0,00
26...	Participations et créances rattachées		
27...	Autres immobilisations financières		
28...	Amortissement des immobilisations		
2802	Frais liés à la réalisation des document	2 000,00	2 000,00
28031	Frais d'études	15 600,00	15 600,00
2804133	Subv. Dpt : Projet infrastructure	129,00	129,00
28041482	Subv.Cne : Bâtiments, installations	1 000,00	1 000,00
28041511	GFP rat : Bien mobilier, matériel	1 000,00	1 000,00
28041512	GFP rat : Bâtiments, installations	132 007,00	132 007,00
2804172	Autres EPL : Bâtiments, installations	1 000,00	1 000,00
2804182	Autres org pub - Bâtiments et installat°	4 500,00	4 500,00
280422	Privé : Bâtiments, installations	4 500,00	4 500,00
2804412	Sub nat org pub - Bâtiments, installat°	218,00	218,00
28051	Concessions et droits similaires	2 300,00	2 300,00
28121	Plantations d'arbres et d'arbustes	30 000,00	30 000,00
28132	Immeubles de rapport	12 000,00	12 000,00
28135	Installations générales, agencements, ..	6 000,00	6 000,00
28151	Réseaux de voirie	1 500,00	1 500,00
28152	Installations de voirie	100 000,00	100 000,00
281532	Réseaux d'assainissement	156,00	156,00
281534	Réseaux d'électrification	1 000,00	1 000,00
281538	Autres réseaux	812,00	812,00
281568	Autres matériels, outillages incendie	278,00	278,00
281571	Matériel roulant	38 000,00	38 000,00
281578	Autre matériel et outillage de voirie	2 500,00	2 500,00
28158	Autres installat°, matériel et outillage	10 500,00	10 500,00
28182	Matériel de transport	43 000,00	43 000,00
28183	Matériel de bureau et informatique	40 000,00	40 000,00
28184	Mobilier	50 000,00	50 000,00
28188	Autres immo. corporelles	200 000,00	200 000,00
29...	Prov. pour dépréciat° immobilisations		
39...	Prov. dépréciat° des stocks et en-cours		
481...	Charges à rép. sur plusieurs exercices		
4812	Frais d'acquisition des immobilisations	5 041,00	5 041,00
49...	Prov. dépréc. comptes de tiers		
59...	Prov. dépréc. comptes financiers		
024	Produits des cessions d'immobilisations	355 000,00	355 000,00
021	Virement de la sect° de fonctionnement	2 540 980,00	2 540 980,00

	Opérations de l'exercice III	Restes à réaliser en recettes de l'exercice précédent (4) (5)	Solde d'exécution R001 (4) (5)	Affectation R1068 (4)	TOTAL IV
<b>Total ressources propres disponibles</b>	4 751 021,00	0,00	0,00	0,00	4 751 021,00

	Montant	
<b>Dépenses à couvrir par des ressources propres</b>	II	1 421 000,00
<b>Ressources propres disponibles</b>	IV	4 751 021,00
<b>Solde</b>	V = IV - II (6)	3 330 021,00

(1) Les comptes 15, 169, 26, 27, 28, 29, 39, 481, 49 et 59 sont à détailler conformément au plan de comptes.

(2) Crédits de l'exercice votés lors de la séance.

(3) Les comptes 15, 29, 39, 49 et 59 sont présentés uniquement si la commune ou l'établissement applique le régime des provisions budgétaires.

(4) Inscrire uniquement si le compte administratif est voté ou en cas de reprise anticipée des résultats de l'exercice précédent.

(5) Indiquer le montant correspondant figurant en II - Présentation générale du budget - vue d'ensemble.

(6) Indiquer le signe algébrique.

<b>IV – ANNEXES</b>	<b>IV</b>
<b>ELEMENTS DU BILAN</b>	
<b>ETAT DES CHARGES TRANSFEREES</b>	<b>A8</b>

**A8 – ETAT DES CHARGES TRANSFEREES**

Exercice	Nature de la dépense transférée	Durée de l'étalement (en mois)	Date de la délibération	Montant de la dépense transférée au compte 481 (I)	Montant amorti au titre des exercices précédents (II)	Montant de la dotation aux amortissements de l'exercice (c/6812) (III)	Solde (1)
TOTAL				6 333,95	3 167,00	633,40	2 533,55
2017	Assurance dommage ouvrage Aile St Jacques	120	28/11/2016	6 333,95	3 167,00	633,40	2 533,55

(1) Correspond au montant de la charge restant à amortir = I – (II + III).

Exercice	Nature de la dépense transférée	Durée de l'étalement (en mois)	Date de la délibération	Montant de la dépense transférée au compte 481 (I)	Montant amorti au titre des exercices précédents (II)	Montant de la dotation aux amortissements de l'exercice (c/6862) (III)	Solde (1)
TOTAL				0,00	0,00	0,00	0,00

(1) Correspond au montant de la charge restant à amortir = I – (II + III).

		A	B	C	D	E	F	G	H	I	J	K	L	M	N	O	P	Q	R	S	T	
		IV - ANNEXES																				
		ENGAGEMENTS HORS BILAN - ENGAGEMENTS DONNES ET RECUS																				
		ETAT DES EMPRUNTS GARANTIS PAR LA COMMUNE OU L'ETABLISSEMENT																				
		B1.1 - ETAT DES EMPRUNTS GARANTIS PAR LA COMMUNE OU L'ETABLISSEMENT (art. L.2313-1 6°, L. 5211-36 et L. 5711-1 du CGCT)																				
7	désignation du bénéficiaire	année de mobilisation et profil d'amort. de l'emprunt (1)		objet de l'emprunt garanti	organisme prêteur ou chef de file	montant initial	capital restant dû au 01/01/2022	durée résiduelle	périodicité des remboursements (2)	taux initial			taux à la date du vote du budget (6)			catégorie de l'emprunt (7)	indices ou devises pouvant modifier l'emprunt	annuité garantie au cours de l'exercice en intérêts en capital				
		année	profil							index (3)	taux (4)	index (4)	taux (5)	taux (5)	taux (5)			taux (5)	(8)	(9)		
8	Total pour les emprunts contractés par des collectivités ou des EP (hors logements sociaux)					0,00	0,00														0,00	0,00
9	Total pour les emprunts contractés par des collectivités ou des EP (hors logements sociaux)					0,00	0,00														0,00	0,00
10	Total pour les emprunts contractés pour des opérations de logements aidés par l'état					8 249 365,32	2 825 767,10														35 045,97	377 948,87
11	SOCIETE LOIR ET CHER LOGEMENT	1994	X	Constr. 4 logements Combinère	ASSIS DEPOTS ET CONSIGNATION	124 674,30	28 544,29	4,50	A	V	LIVRET A	2,05	A-1							585,16	5 870,88	
12	SOCIETE LOIR ET CHER LOGEMENT	1995	X	Constr. 26 lgts Les Algréments	ASSIS DEPOTS ET CONSIGNATION	755 299,92	199 761,15	5,41	A	V	LIVRET A	2,05	A-1							4 065,11	34 338,71	
13	SOCIETE LOIR ET CHER LOGEMENT	1994	X	Constr. 14 lgts Les Algréments	ASSIS DEPOTS ET CONSIGNATION	372 518,80	83 365,96	4,91	A	V	LIVRET A	2,05	A-1							790,76	19 148,67	
14	OPAC	2013	X	Rehabilitation foyer logement OASIS	ASSIS DEPOTS ET CONSIGNATION	544 779,49	348 666,36	11,00	A	V	LIVRET A	1,35	A-1							4 705,63	26 863,00	
15	OPAC	2012	X	Rehabilitation foyer OASIS Prêt-Phare	ASSIS DEPOTS ET CONSIGNATION	187 415,20	110 327,42	10,83	A	V	LIVRET A	1,57	A-1							1 489,42	9 370,91	
16	OPAC	1998	X	Constr. 5 lgts Zac-Algréments	ASSIS DEPOTS ET CONSIGNATION	85 327,97	30 370,78	8,08	A	V	LIVRET A	1,55	A-1							4 023,29	25 532,03	
17	OPAC	1998	X	Constr. 21 lgts Zac-Algréments	ASSIS DEPOTS ET CONSIGNATION	684 647,79	243 835,54	18,08	A	V	LIVRET A	1,65	A-1							47,48	30 873,98	
18	OPAC	1996	X	Const. 20 lgts La Pierre Levée	ASSIS DEPOTS ET CONSIGNATION	634 885,50	186 088,87	16,50	A	V	LIVRET A	1,65	A-1							1 414,96	16 706,26	
19	OPAC	1994	X	Constr. 52 lgts La Pierre Levée	ASSIS DEPOTS ET CONSIGNATION	1 622 916,95	417 429,06	15,88	A	V	LIVRET A	1,65	A-1							4 404,72	22 761,61	
20	OPAC	1994	X	Constr. 18 lgts cité Capucins	ASSIS DEPOTS ET CONSIGNATION	369 122,43	85 756,44	14,08	A	V	LIVRET A	1,65	A-1							888,35	1 831,84	
21	OPAC	2000	X	Constr. 4 lgts rue XX CHASSEUR	ASSIS DEPOTS ET CONSIGNATION	88 149,87	36 151,09	10,75	A	V	LIVRET A	1,65	A-1							1 285,27	1 550,81	
22	OPAC	2000	X	Constr. 20 lgts 20 XX CHASSEUR	ASSIS DEPOTS ET CONSIGNATION	622 917,56	266 852,38	20,75	A	V	LIVRET A	1,65	A-1							1 281,71	9 051,30	
23	OPAC	2020	P	Création foyer d'accueil médicalisé	ASSIS DEPOTS ET CONSIGNATION	89 554,83	78 940,84	36,33	A	V	LIVRET A	1,10	A-1							1 778,05	13 902,42	
24	OPAC	2020	P	Création foyer d'accueil médicalisé	ASSIS DEPOTS ET CONSIGNATION	83 915,59	82 398,60	36,33	A	V	LIVRET A	1,10	A-1							1 213,18	8 556,58	
25	IMMOBILIERE CENTRE LOIRE	1996	X	Construct. 7 lgts bid Kennedy	ASSIS DEPOTS ET CONSIGNATION	209 869,20	81 546,64	6,41	A	V	LIVRET A	2,05	A-1							433,07	10 397,36	
26	IMMOBILIERE CENTRE LOIRE	1995	X	Construct. 10 lgts bid Kennedy	ASSIS DEPOTS ET CONSIGNATION	285 103,03	86 733,88	6,16	A	V	LIVRET A	2,05	A-1							3 414,15	24 085,32	
27	IMMOBILIERE CENTRE LOIRE	1995	X	Construct. 7 lgts bid Kennedy	ASSIS DEPOTS ET CONSIGNATION	189 008,08	59 179,46	6,16	A	V	LIVRET A	2,05	A-1							2 207,47	2 929,54	
28	IMMOBILIERE CENTRE LOIRE	1994	X	Const. 4 lgts closerie vendôme	ASSIS DEPOTS ET CONSIGNATION	123 598,26	21 125,10	7,41	A	V	LIVRET A	2,05	A-1							35 045,97	377 948,87	
29	IMMOBILIERE CENTRE LOIRE	1994	X	Const. 12 lgts closerie vendôme	ASSIS DEPOTS ET CONSIGNATION	387 123,54	64 157,25	7,41	A	V	LIVRET A	2,05	A-1							3 141,15	24 085,32	
30	IMMOBILIERE CENTRE LOIRE	1992	X	Constr. 20 lgts closerie III	ASSIS DEPOTS ET CONSIGNATION	637 633,87	166 543,75	6,83	A	V	LIVRET A	2,05	A-1							2 207,47	2 929,54	
31	IMMOBILIERE CENTRE LOIRE	1992	X	Constr. 20 lgts closerie III	ASSIS DEPOTS ET CONSIGNATION	168 005,04	168 005,04	25,33	T	V	LIVRET A	1,10	A-1							35 045,97	377 948,87	
32	HABITAT-LEUNES Ô COEUR DE VEND	2020	P	Rehabilitation studios résidence Balzac	ASSIS DEPOTS ET CONSIGNATION	8 249 365,32	2 825 767,10															
33	Total Général					8 249 365,32	2 825 767,10														35 045,97	377 948,87

(1) Indiquer C pour amortissement constant, P pour amortissement progressif, F pour in fine, X pour autres (à préciser).

(2) Indiquer la périodicité des remboursements A : annuelle ; M : mensuelle ; B : bimestrielle ; S : semestrielle ; T : trimestrielle ; X : autre.

(3) Type de taux d'intérêt : F : fixe ; V : variable simple ; C : complexe (c'est-à-dire un taux variable qui n'est pas seulement défini comme la simple addition d'un taux usuel de référence et d'une marge exprimée en point de pourcentage).

(4) Indiquer le type d'index (ex. EURIBOR 3 mois...)

(5) Taux annuel, tout frais compris.

(6) Taux après opérations de couverture éventuelles. Pour les emprunts à taux variable, indiquer le niveau à la date de vote du budget.

(7) Catégorie d'emprunt hors opération de couverture. Exemple A-1 (cf. la classification des emprunts suivant la typologie de la circulaire IOCB1015077C du 25 juin 2010 sur les produits financiers offerts aux collectivités territoriales).

(8) Il s'agit des intérêts dus au titre du contrat initial et capitalisés à l'échéance x (intérêts décaissés).



<b>IV - ANNEXE</b>	<b>IV</b>
<b>ENGAGEMENTS HORS BILAN</b>	<b>B1.2</b>
<b>CALCUL DU RATIO D'ENDETTEMENT</b>	

**B1.2 - CALCUL DU RATIO D'ENDETTEMENT RELATIF AUX GARANTIES D'EMPRUNT**

Calcul du ratio de l'article L. 2252-2 du CGCT	Valeur en euro
Total des annuités déjà garanties à échoir dans l'exercice (1)	412 995,84
+ Total des premières annuités entières des nouvelles garanties de l'exercice (1)	0,00
+ Annuité nette de la dette de l'exercice (2)	1 566 261,30
- Provisions pour garanties d'emprunts	
Total des annuités d'emprunts garantis de l'exercice	1 979 257,14
Recettes réelles de fonctionnement	19 105 291,00

Part des garanties d'emprunt accordées au titre de l'exercice en %	10,36%
--	--------

(1) Hors opérations visées par l'article L. 2252-1 du CGCT

(2) CF. définition de l'article D. 1511-30 du CGCT

(3) Les garanties d'emprunt accordées au titre d'un exercice ne doivent pas représenter plus de 50% des recettes réelles de fonctionnement de ce même exercice

<b>IV – ANNEXES</b>	<b>IV</b>
<b>ENGAGEMENTS HORS BILAN – ENGAGEMENTS DONNES ET RECUS ETAT DES AUTRES ENGAGEMENTS DONNES</b>	<b>B1.5</b>

**B1.5 – ETAT DES AUTRES ENGAGEMENTS DONNES**

Année d'origine	Nature de l'engagement	Organisme bénéficiaire	Durée en années	Périodicité	Dettes en capital à l'origine	Dettes en capital 1/1/N	Annuité à verser au cours de l'exercice
	8017 Subventions à verser en annuités				0,00	0,00	0,00
	8018 Autres engagements donnés				0,00	0,00	0,00
	Au profit d'organismes publics				0,00	0,00	0,00
	Au profit d'organismes privés (1)				0,00	0,00	0,00
	<b>TOTAL</b>				<b>8 700 000,00</b>	<b>9 613 333,29</b>	<b>1 379 999,99</b>

(1) Concernant les garanties accordées à l'Agence France Locale (Article L.1611-3-2 du CGCT) :

- l'« Organisme bénéficiaire » de la garantie est toute personne titulaire d'un « titre éligible » émis ou créé par l'Agence France Locale ;
- la rubrique « Périodicité » n'est pas remplie car la garantie n'a pas de périodicité. La garantie est d'une durée totale indiquée à la colonne qui précède ;
- la colonne « Dettes en capital à l'origine » correspond au montant total de la garantie accordée aux titulaires d'un titre éligible ;
- la colonne « Dettes en capital 1/1/N » correspond au montant résiduel de la garantie au 1/1/N ;
- la colonne « Annuité à verser au cours de l'exercice » n'est pas remplie car l'octroi de la garantie n'implique pas que des versements annuels aient lieu. Des versements ne seront effectués qu'en cas d'appel de la garantie.

<b>IV – ANNEXES</b>	<b>IV</b>
<b>ENGAGEMENTS HORS BILAN – ENGAGEMENTS DONNES ET RECUS ETAT DES ENGAGEMENTS RECUS</b>	<b>B1.6</b>

**B1.6 – ETAT DES ENGAGEMENTS RECUS**

Année d'origine	Nature de l'engagement	Organisme émetteur	Durée en années	Périodicité	Créance en capital à l'origine	Créance en capital 01/01/N	Annuité reçue au cours de l'exercice
	8026 Redevance de crédit-bail restant à recevoir (crédit-bail immobilier)				0,00	0,00	0,00
	8027 Subventions à recevoir par annuités (annuités restant à recevoir)				0,00	0,00	0,00
	8028 Autres engagements reçus				7 622,45	7 622,45	0,00
	A l'exception de ceux reçus des entreprises				0,00	0,00	0,00
	Engagements reçus des entreprises				7 622,45	7 622,45	0,00
1994	Participation fonds de roulement	PAIO	99	X	7 622,45	7 622,45	0,00
<b>TOTAL</b>					<b>7 622,45</b>	<b>7 622,45</b>	<b>0,00</b>

<b>IV – ANNEXES</b>	<b>IV</b>
<b>ENGAGEMENTS HORS BILAN – ENGAGEMENTS DONNES ET RECUS SUBVENTIONS VERSEES DANS LE CADRE DU VOTE DU BUDGET</b>	<b>B1.7</b>

**B1.7 – SUBVENTIONS VERSEES DANS LE CADRE DU VOTE DU BUDGET**  
(Article L. 2311-7 du CGCT)

Article (1)	Subventions (2)	Objet (3)	Nom de l'organisme	Nature juridique de l'organisme	Montant de la subvention
<b>INVESTISSEMENT</b>					
<b>FONCTIONNEMENT</b>					
6574		Fonctionnement 2022	Association d'entraide aux anciens sapeurs-pompiers de Vendôme	Association	2 320,00
6574		Fonctionnement 2022	Accueil des Villes Françaises	Association	2 000,00
6574		Fonctionnement 2022	Association des jeunes sapeurs-pompiers de Vendôme	Association	600,00
6574		Fonctionnement 2022	Amicale Territoriale Vendômoise	Association	5 940,00
6574		Fonctionnement 2022	Prise en charge différence Minotaure Repas dansant (50 % Ville 50 % CATV)	Association	150,00
6574		Fonctionnement 2022	Association Mieux Vivre au Sud Vendôme	Association	950,00
6574		Fonctionnement 2022	Association du faubourg Saint Bienheure	Association	855,00
6574		Fonctionnement 2022	Association Réseau d'échanges réciproques de savoirs	Association	1 275,00
6574		Fonctionnement 2022	Association Questions pour un champion	Association	114,00
6574		Fonctionnement 2022	Association Comité de jumelage	Association	5 870,00
6574		Fonctionnement 2022	H Run	Association	7 500,00
6574		Fonctionnement 2022	Association réflexion, action, prison et justice - ARAPEJ	Association	314,00
6574		Fonctionnement 2022	Association Prévention routière (Comité départemental 41)	Association	428,00
6574		Fonctionnement 2022	Association des délégués départementaux de l'Education	Association	170,00
6574		Fonctionnement 2022	Harmonie Municipale	Association	24 000,00
6574		Fonctionnement 2022	Quatuor Vocce	Association	3 000,00
6574		Fonctionnement 2022	Association Loir Evénements	Association	3 000,00
6574		Fonctionnement 2022	Le Cercle des Poètes Retrouvés	Association	340,00
6574		Fonctionnement 2022	Objectif 41	Association	170,00
6574		Fonctionnement 2022	Société Archéologique, Littéraire et Scientifique du Vendômois	Association	1 700,00
6574		Fonctionnement 2022	Perche Nature	Association	855,00
6574		Fonctionnement 2022	USV Football	Association	5 056,50
6574		Fonctionnement 2022	USV Union d'associations	Association	6 859,00
6574		Fonctionnement 2022	USV Rugby	Association	5 780,50
6574		Fonctionnement 2022	USV Tennis	Association	8 792,50
6574		Fonctionnement 2022	USV Gymnastique	Association	2 295,00
6574		Fonctionnement 2022	USV Hand ball	Association	7 138,50
6574		Fonctionnement 2022	USV Judo	Association	4 458,50
6574		Fonctionnement 2022	USV Athlétisme	Association	3 009,50
6574		Fonctionnement 2022	USV Natation	Association	3 371,50
6574		Fonctionnement 2022	USV Tir	Association	1 958,50
6574		Fonctionnement 2022	USV Triathlon	Association	1 534,00
6574		Fonctionnement 2022	USV Boxe	Association	2 384,50
6574		Fonctionnement 2022	USV Musculation	Association	842,00
6574		Fonctionnement 2022	USV Cyclotourisme	Association	534,00
6574		Fonctionnement 2022	USV Volley	Association	847,50
6574		Fonctionnement 2022	USV Karaté	Association	460,50
6574		Fonctionnement 2022	USV Canoë Kayak	Association	226,50
6574		Fonctionnement 2022	USV Escalade	Association	643,50
6574		Fonctionnement 2022	USV Handisports	Association	312,50

Article (1)	Subventions (2)	Objet (3)	Nom de l'organisme	Nature juridique de l'organisme	Montant de la subvention
6574		Fonctionnement 2022	USV Ball Trap	Association	100,00
6574		Fonctionnement 2022	USV Aikido	Association	219,50
6574		Fonctionnement 2022	USV Billard club	Association	201,00
6574		Fonctionnement 2022	USV Escrime	Association	260,00
6574		Fonctionnement 2022	USV Golf	Association	292,50
6574		Fonctionnement 2022	USV Plongée	Association	250,00
6574		Fonctionnement 2022	Les Fous du Volant	Association	1 286,00
6574		Fonctionnement 2022	Les Pongistes du Vendômois	Association	858,00
6574		Fonctionnement 2022	Joyeuse Pétanque Vendômoise	Association	480,00
6574		Fonctionnement 2022	Archer Club Vendômois	Association	260,00
6574		Evènements particuliers, partenariat ponctuel except. 2022	USV- UA Vendôme à vélo	Association	5 000,00
6574		Evènements particuliers, partenariat ponctuel except. 2022	USV- UA Sport adapté et handicap	Association	400,00
6574		Evènements particuliers, partenariat ponctuel except. 2022	USV- UA Diverses manifestations	Association	2 000,00
6574		Evènements particuliers, partenariat ponctuel except. 2022	USV Triathlon 25ème édition du Triathlon longue distance	Association	1 500,00
6574		Evènements particuliers, partenariat ponctuel except. 2022	USV Hand ball Création école d'arbitrage	Association	1 000,00
6574		Evènements particuliers, partenariat ponctuel except. 2022	USV Hand ball Conseil des jeunes du club	Association	500,00
6574		Evènements particuliers, partenariat ponctuel except. 2022	USV Hand ball Match de haut niveau féminin	Association	1 500,00
6574		Evènements particuliers, partenariat ponctuel except. 2022	Pongistes du Vendômois	Association	858,00
6574		Evènements particuliers, partenariat ponctuel except. 2022	Entraîneur + matériel	Association	500,00
6574		Evènements particuliers, partenariat ponctuel except. 2022	USV Volley Tournoi de nuit	Association	500,00
6574		Evènements particuliers, partenariat ponctuel except. 2022	USV Golf Acquisition tondeuse	Association	2 000,00
6574		Prise en charge chgs loc.	USV Tir	Association	643,00

- (1) Indiquer l'article d'imputation de la subvention.  
(2) Dénomination ou numéro éventuel de la subvention.  
(3) Objet pour lequel est versée la subvention.

<b>IV – ANNEXES</b>	<b>IV</b>
<b>ENGAGEMENTS HORS BILAN</b>	
<b>AUTORISATIONS DE PROGRAMME ET CREDITS DE PAIEMENT</b>	<b>B2.1</b>

**B2.1 – SITUATION DES AUTORISATIONS DE PROGRAMME ET CREDITS DE PAIEMENT**

N° ou intitulé de l'AP	Montant des AP			Montant des CP			
	Pour mémoire AP votée y compris ajustement	Révision de l'exercice N	Total cumulé (toutes les délibérations y compris pour N)	Crédits de paiement antérieurs (réalisations cumulées au 01/01/N) (1)	Crédits de paiement ouverts au titre de l'exercice N (2)	Restes à financer de l'exercice N+1	Restes à financer (exercices au-delà de N+1)
Accessibilité bâtiments	0,00	1 039 200,00	1 039 200,00	0,00	208 500,00	830 700,00	285 000,00
Accessibilité trottoirs, traversées piétonnes	0,00	575 000,00	575 000,00	0,00	150 500,00	424 400,00	318 300,00
Aires de jeux	0,00	165 000,00	165 000,00	0,00	65 000,00	100 000,00	75 000,00
Anatole	6 415 000,00	1 398 000,00	7 813 000,00	5 508 472,00	2 304 528,00	0,00	0,00
France et Jules Ferry							
Eclairage public	0,00	990 000,00	990 000,00	0,00	185 000,00	805 000,00	580 000,00
Faubourg Chartrain	0,00	5 054 750,00	5 054 750,00	0,00	497 250,00	4 557 500,00	2 320 000,00
Flotte véhicules	0,00	808 000,00	808 000,00	0,00	243 000,00	564 900,00	423 700,00
Performances énergétiques bâtiments	0,00	850 000,00	850 000,00	0,00	170 000,00	680 000,00	510 000,00
Pistes cyclables	0,00	250 000,00	250 000,00	0,00	105 000,00	145 000,00	105 000,00
Programme de travaux voirie	0,00	1 968 500,00	1 968 500,00	0,00	408 000,00	1 560 500,00	1 169 500,00
Sécurisation et valorisation château	0,00	4 171 700,00	4 171 700,00	0,00	821 000,00	3 350 700,00	1 189 000,00
Toilettes publiques	0,00	310 000,00	310 000,00	0,00	100 000,00	210 000,00	157 500,00

(1) Il s'agit des réalisations effectives correspondant aux mandats émis.

(2) Il s'agit du montant prévu initialement par l'échéancier corrigé des révisions.



# VILLE DE VENDOME

## Budget principal

### IV - ANNEXES

IV

### AUTRES ELEMENTS D'INFORMATIONS - ETAT DU PERSONNEL AU 01/01/2022

C1

#### C1 - ETAT DU PERSONNEL AU 01/01/2022

Grades ou Emplois	Cat.	Emplois budgétaires			Effectifs pourvus sur emplois budgétaires en équivalent temps plein travaillé		
		Emplois permanents à temps complet	Emplois permanents à temps non complet	Total	Agents titulaires	Agents non titulaires	Total
<b>EMPLOIS FONCTIONNELS (a)</b>							
Directeur général des services	A	0,00	0,00	0,00	0,00	0,00	0,00
Directeur général adjoint	A	0,00	0,00	0,00	0,00	0,00	0,00
<b>Total (a)</b>		<b>0,00</b>	<b>0,00</b>	<b>0,00</b>	<b>0,00</b>	<b>0,00</b>	<b>0,00</b>
<b>FILIERE ADMINISTRATIVE (b)</b>							
Attaché principal	A	2,00	0,00	2,00	2,00	0,00	2,00
Attaché	A	3,00	0,00	3,00	3,00	0,00	3,00
Rédacteur principal de 1ère classe	B	1,00	0,00	1,00	1,00	0,00	1,00
Rédacteur principal de 2ème classe	B	1,00	0,00	1,00	1,00	0,00	1,00
Rédacteur	B	0,00	0,00	0,00	0,00	0,00	0,00
Adjoint administratif principal de 1ère classe	C	4,00	0,00	4,00	4,00	0,00	4,00
Adjoint administratif principal de 2ème classe	C	6,00	0,00	6,00	6,00	0,00	6,00
Adjoint administratif	C	4,00	0,00	4,00	4,00	0,00	4,00
<b>Total (b)</b>		<b>21,00</b>	<b>0,00</b>	<b>21,00</b>	<b>21,00</b>	<b>0,00</b>	<b>21,00</b>
<b>FILIERE TECHNIQUE (c)</b>							
Ingénieur principal	A	0,00	0,00	0,00	0,00	0,00	0,00
Ingénieur	A	2,00	0,00	2,00	1,00	1,00	2,00
Technicien principal de 1ère classe	B	1,00	0,00	1,00	1,00	0,00	1,00
Technicien principal de 2ème classe	B	1,00	0,00	1,00	1,00	0,00	1,00
Technicien	B	2,00	0,00	2,00	1,00	0,00	1,00
Agent de maîtrise principal	C	6,00	0,00	6,00	6,00	0,00	6,00
Agent de maîtrise	C	7,00	0,94	7,94	6,94	1,00	7,94
Adjoint technique principal de 1ère classe	C	8,00	2,79	10,79	10,79	0,00	10,79
Adjoint technique principal de 2ème classe	C	17,00	7,68	24,68	24,48	0,00	24,48
Adjoint technique	C	25,00	4,86	29,86	24,23	0,00	24,23
<b>Total (c)</b>		<b>69,00</b>	<b>16,27</b>	<b>85,27</b>	<b>76,44</b>	<b>2,00</b>	<b>78,44</b>
<b>FILIERE SOCIALE (d)</b>							
		0,00	0,00	0,00	0,00	0,00	0,00
<b>Total (d)</b>		<b>0,00</b>	<b>0,00</b>	<b>0,00</b>	<b>0,00</b>	<b>0,00</b>	<b>0,00</b>
<b>FILIERE MEDICO-SOCIALE (e)</b>							
Puéricultrice cadre supérieur de santé	A	0,00	0,00	0,00	0,00	0,00	0,00
Puéricultrice de classe supérieure	A	0,00	0,00	0,00	0,00	0,00	0,00
Assistant socio-éducatif	A	0,00	0,00	0,00	0,00	0,00	0,00
Educateur de jeunes enfants de classe exceptionnelle	A	0,00	0,00	0,00	0,00	0,00	0,00
Educateur de jeunes enfants	A	0,00	0,00	0,00	0,00	0,00	0,00
Infirmière de classe normale	B	0,00	0,00	0,00	0,00	0,00	0,00
Auxiliaire de puériculture principal de 1ère classe	B	0,00	0,00	0,00	0,00	0,00	0,00
Auxiliaire de puériculture principal de 2ème classe	B	0,00	0,00	0,00	0,00	0,00	0,00
Agent spécialisé principal 1ère classe des écoles maternelles	C	2,00	7,74	9,74	9,54	0,00	9,54
Agent spécialisé principal 2ème classe des écoles maternelles	C	0,00	2,58	2,58	2,58	0,00	2,58
<b>Total (e)</b>		<b>2,00</b>	<b>10,32</b>	<b>12,32</b>	<b>12,12</b>	<b>0,00</b>	<b>12,12</b>
<b>FILIERE MEDICO-TECHNIQUE (f)</b>							
		0,00	0,00	0,00	0,00	0,00	0,00
<b>Total (f)</b>		<b>0,00</b>	<b>0,00</b>	<b>0,00</b>	<b>0,00</b>	<b>0,00</b>	<b>0,00</b>

Grades ou Emplois	Cat.	Emplois budgétaires			Effectifs pourvus sur emplois budgétaires en équivalent temps plein travaillé		
		Emplois permanents à temps complet	Emplois permanents à temps non complet	Total	Agents titulaires	Agents non titulaires	Total
<b>FILIERE SPORTIVE (g)</b>							
Conseiller des activités physiques sportives	A	1,00	0,00	1,00	1,00	0,00	1,00
Educateur des activités physiques sportives principal 1ère classe	B	3,00	0,00	3,00	3,00	0,00	3,00
Educateur des activités physiques sportives principal 2e classe	B	1,00	0,00	1,00	1,00	0,00	1,00
Educateur des activités physiques sportives	B	0,00	0,00	0,00	0,00	0,00	0,00
Opérateur des activités physiques sportives principal	C	0,00	0,00	0,00	0,00	0,00	0,00
Total (g)		5,00	0,00	5,00	5,00	0,00	5,00
<b>FILIERE CULTURELLE (h)</b>							
		0,00	0,00	0,00	0,00	0,00	0,00
Total (h)		0,00	0,00	0,00	0,00	0,00	0,00
<b>FILIERE ANIMATION (i)</b>							
Animateur principal de 1ère classe	B	2,00	0,00	2,00	2,00	0,00	2,00
Animateur principal de 2ème classe	B	0,00	0,00	0,00	0,00	0,00	0,00
Animateur	B	1,00	0,00	1,00	0,90	0,00	0,90
Adjoint d'animation principal de 1e classe	C	0,00	0,00	0,00	0,00	0,00	0,00
Adjoint d'animation principal de 2ème classe	C	2,00	0,00	2,00	1,00	0,00	1,00
Adjoint d'animation	C	1,00	0,00	1,00	0,00	1,00	1,00
Total (i)		6,00	0,00	6,00	3,90	1,00	4,90
<b>FILIERE POLICE (j)</b>							
Chef de service de police municipale principal de 2e classe	B	1,00	0,00	1,00	1,00	0,00	1,00
Brigadier chef principal de police municipale	C	2,00	0,00	2,00	1,80	0,00	1,80
Brigadier de police	C	0,00	0,00	0,00	0,00	0,00	0,00
Gardien brigadier	C	2,00	0,00	2,00	2,00	0,00	2,00
Total (j)		5,00	0,00	5,00	4,80	0,00	4,80
<b>EMPLOIS NON CITES (k)</b>							
		0,00	0,00	0,00	0,00	0,00	0,00
Total (k)		0,00	0,00	0,00	0,00	0,00	0,00
<b>TOTAL GENERAL</b>		<b>108,00</b>	<b>26,59</b>	<b>134,59</b>	<b>123,26</b>	<b>3,00</b>	<b>126,26</b>



AGENTS NON TITULAIRES EN FONCTION AU 01/01/2022	CATEGORIES	SECTEUR	REMUNERATION		CONTRAT	
			Indice	Euros	Fondement du contrat	Nature du contrat
Parcours emploi compétences	-	OTR	-	18655	A / autres	contrat aidé
ADULTE RELAIS	-	OTR	-	18 655	A / autres	contrat aidé
Apprenti	-	OTR	-	18 655	A / autres	contrat d'apprentissage
Apprenti	-	OTR	-	13 618	A / autres	contrat d'apprentissage
Apprenti	-	OTR	-	16 417	A / autres	contrat d'apprentissage
TOTAL GENERAL				54		

<b>IV – ANNEXES</b>	<b>IV</b>
<b>AUTRES ELEMENTS D'INFORMATIONS</b>	
<b>LISTE DES ORGANISMES DANS LESQUELS A ETE PRIS UN ENGAGEMENT FINANCIER</b>	<b>C2</b>

**C2 – LISTES DES ORGANISMES DANS LESQUELS A ETE PRIS UN ENGAGEMENT FINANCIER (articles L. 2313-1 et L. 2313-1-1 du CGCT)**

Les documents financiers et comptables de ces organismes sont mis à la disposition du public à Hôtel de ville et communautaire de VENDOME - Site internet de la CATV (1). Toute personne a le droit de demander communication.

La nature de l'engagement (2)	Nom de l'organisme	Raison sociale de l'organisme	Nature juridique de l'organisme	Montant de l'engagement
<u>Délégation de service public (3)</u>				
<u>Détention d'une part du capital</u>				
-	SACICAP "Compagnie Immobilière Rive de Loire"		Société Anonyme Coopérative d'Intérêt Collectif pour l'Accession à la Propriété	152,45
-	Société Locale d'Epargne Blaisois et Vendômois		Société coopérative à capital variable	2 996,00
-	Société Jacques Gabriel		Association	38,11
-	Crédit Agricole		Société Anonyme régional d'HLM	30,49
-	Agence France Locale - Société Territoire		Etablissement Public	50 000,00
<u>Garantie ou cautionnement d'un emprunt</u>				
-	Société Loir-et-Cher Logement		Société Anonyme d'HLM	370 002,19
-	OPAC		Association	2 103 043,30
-	Société Immobilière Centre Loire		Association	551 966,86
-	Résidence Clémenceau		Association	168 005,04
<u>Subventions supérieures à 75 000 € ou représentant plus de 50 % du produit figurant au compte de résultat de l'organisme</u>				
-	CIAS		Etablissement Public	271 300,00
<u>Autres</u>				

(1) Hôtel de ville pour les communes et siège de l'établissement pour les EPCI, syndicat, etc. et autres lieux publics désignés par la commune ou l'établissement.

(2) Indiquer la date de la décision (délibérations, contrats ou décisions de l'exécutif).

(3) Préciser la nature de la délégation (concession, affermage, régie intéressée, ...).

<b>IV – ANNEXES</b>	<b>IV</b>
<b>AUTRES ELEMENTS D'INFORMATIONS LISTE DES ORGANISMES DE REGROUPEMENT</b>	<b>C3.1</b>

**C3.1 – LISTE DES ORGANISMES DE REGROUPEMENT AUXQUELS ADHERE LA COMMUNE OU L'ETABLISSEMENT**

DESIGNATION DES ORGANISMES	DATE D'ADHESION	MODE DE FINANCEMENT (1)	MONTANT DU FINANCEMENT
Etablissements publics de coopération intercommunale			
Autres organismes de regroupement			

(1) Indiquer si le financement est fait par TPZ, TPU, TPU + fiscalité additionnelle, fiscalité additionnelle ou sans fiscalité propre.



<b>IV – ANNEXES</b>	<b>IV</b>
<b>AUTRES ELEMENTS D'INFORMATIONS LISTE DES ETABLISSEMENTS PUBLICS CREEES PAR LA COMMUNE</b>	<b>C3.2</b>

**C3.2 – LISTE DES ETABLISSEMENTS PUBLICS CREEES (1)**

Catégorie d'établissement	Intitulé / objet de l'établissement	Date de création	N° et date de délibération	Nature de l'activité (SPIC/SPA)	TVA (oui / non)
Syndicat	Syndicat mixte du pays vendômois		- 25/01/1996		Non
EPCI	Communauté d'agglomération Territoires vendômois		- 07/10/1993		Non
Syndicat	Syndicat intercommunal d'électricité de Loir-et-Cher		- 06/10/1977		Non

(1) Il s'agit de recenser les établissements publics créés par la collectivité pour l'exploitation directe d'un service public relevant de sa compétence.

Pour rappel, la collectivité a l'obligation de constituer une régie si le service concerné est de nature industrielle et commerciale (cf. article L. 1412-1 du CGCT) ou la faculté de constituer une régie si le service concerné est de nature administrative et n'est pas de ceux qui, par leur nature ou par la loi, ne peuvent être assurés que par la collectivité elle-même (cf. article L. 1412-2 du CGCT).

Les régies ainsi créées peuvent, au choix de la collectivité, être dotées :

- soit de la personnalité morale et de l'autonomie financière ;
- soit de la seule autonomie financière.

Cependant, il convient de préciser que seules les régies dotées de la personnalité morale et de l'autonomie financière sont dénommées établissement public et doivent être recensées dans cet état.

<b>IV – ANNEXES</b>	<b>IV</b>
<b>AUTRES ELEMENTS D'INFORMATIONS LISTE DES SERVICES INDIVIDUALISES DANS UN BUDGET ANNEXE</b>	<b>C3.3</b>

**C3.3 – LISTE DES SERVICES INDIVIDUALISES DANS UN BUDGET ANNEXE**


Catégorie d'établissement	Intitulé / objet de l'établissement	Date de création	N° et date de délibération	N° SIRET	Nature de l'activité (SPIC/SPA)	TVA (oui / non)
CCAS	Centre Communal d'Action Sociale de VENDÔME	01/03/1986	-		SPA	Non
Régie personnalisée	Régie du Programme de Réussite Educative des Rottes	25/10/2007	-		SPA	Non

<b>IV – ANNEXES</b>	<b>IV</b>
<b>AUTRES ELEMENTS D'INFORMATIONS</b>	
<b>LISTE DES SERVICES ASSUJETTIS A LA TVA ET NON ERIGES EN BUDGET ANNEXE</b>	<b>C3.4</b>

**C3.4 – LISTE DES SERVICES ASSUJETTIS A LA TVA ET NON ERIGES EN BUDGET ANNEXE**

Catégorie d'établissement	Intitulé / objet de l'établissement	Date de création	N° et date de délibération	Nature de l'activité (SPIC/SPA)
Location de salles	Location de salles		-	SPA
Location de bâtiments industriels et commerciaux	Location de bâtiments industriels et commerciaux		-	SPA
Location de terrains	Location de terrains		-	SPA
Location de parking	Location de parking		-	SPA

Maire Adjoint délégué aux Finances  
 Simon HOUBERT  
 Pour le Maire



<b>IV – ANNEXES</b>	<b>IV</b>
<b>ARRETE ET SIGNATURES</b>	<b>D2</b>

Nombre de membres en exercice : 33

Nombre de membres présents : 28

Nombre de suffrages exprimés : 31

VOTES :

Pour : 24

Contre : 3

Abstentions : 4

Date de convocation : 25/03/2022

Présenté par Le Maire (1),  
A VENDÔME, le 01/04/2022

Le Maire ,

Délibéré par l'assemblée (2), réunie en session ordinaire

A VENDÔME, le 01/04/2022

Les membres de l'assemblée délibérante (2),

Certifié exécutoire par Le Maire (1), compte tenu de la transmission en préfecture, le 11/04/2022, et de la publication le 11/04/2022

A VENDÔME, le 11/04/2022

(1) Indiquer le maire ou le président de l'organisme.

(2) L'assemblée délibérante étant : le conseil municipal.

Pour le Maire  
Simon HOUDEBERT  
Maire Adjoint délégué aux Finances
















www.vendome.eu

Conseil municipal  
vendredi 1<sup>er</sup> avril 2022 à 19 h 00

-----  
FEUILLE de SIGNATURES








Noms et prénoms	Emargements
Laurent BRILLARD, maire	
Benoît GARDRAT, maire-adjoint	
Michèle CORVAISIER, maire-adjointe	
Philippe CHAMBRIER, maire-adjoint	
Béatrice ARRUGA, maire-adjointe	
Simon HOUDEBERT, maire-adjoint	
Agnès MACGILLIVRAY, maire-adjointe	
Tural KESKINER, maire-adjoint	
Minthy MABIALA-BOUSSI, maire-adjointe	
Jean-Claude MERCIER, maire-adjoint	
Alia HAMMOUDI, conseillère municipale déléguée	





Noms et prénoms	Emargements
Thierry FOURMONT, conseiller municipal délégué	Visio
Raphaël DUQUERROY, conseiller municipal délégué	Visio
Yolande MORALI, conseillère municipale déléguée	Visio
Marwane CHABBI, conseiller municipal missionné	Visio
Christian LOISEAU, conseiller municipal missionné	Visio
Pascal BRINDEAU, conseiller municipal	Visio
Clara GUIMARD, conseillère municipale	Pouvoir à A. Pacilly en visio jusqu'à 19 <sup>h</sup> 20
Nicolas HASLÉ, conseiller municipal	Visio
Sam BA, conseiller municipal	Visio
Floriane CASSAUD, conseillère municipale	Visio jusqu'à 19 <sup>h</sup> 55
Sylvie BONNET, conseillère municipale	Pouvoir à A. Mamash
Reyhan DOGAN, conseillère municipale	



Noms et prénoms	Emargements
<b>Muriel RÉGNARD</b> , conseillère municipale	
<b>Nathalie MARTELLIÈRE</b> , conseillère municipale	Visio
<b>Jimmy MARCILLY</b> , conseiller municipal	
<b>Christophe CHAPUIS</b> , conseiller municipal	
<b>Caroline BESNARD</b> , conseillère municipale	Caroline Besnard
<b>Patrick CALLU</b> , conseiller municipal	
<b>Annie GUELLIER</b> , conseillère municipale	
<b>Florent GROSPART</b> , conseiller municipal	
<b>Jean-Paul TAPIA</b> , conseiller municipal	
<b>Marlène GÉRARD</b> , conseillère municipale	Visio

