



BILAN 2023 ACTION DE LUTTE CONTRE LE FRELON ASIATIQUE



Destruction des populations de frelons asiatiques par traitement du nid

Objectif de l'action

Le frelon asiatique est présent en France depuis 2004 ; n'ayant actuellement pas de prédateur, il étend son territoire chaque année. Il est aujourd'hui très présent en Loir-et-Cher et menace les populations d'abeilles mellifères mais également d'autres insectes pollinisateurs.

L'objectif de notre communauté d'agglomération est d'endiguer la prolifération du frelon asiatique par la mise en place d'un dispositif visant à inciter au traitement systématique des nids sur les 65 communes de son territoire.

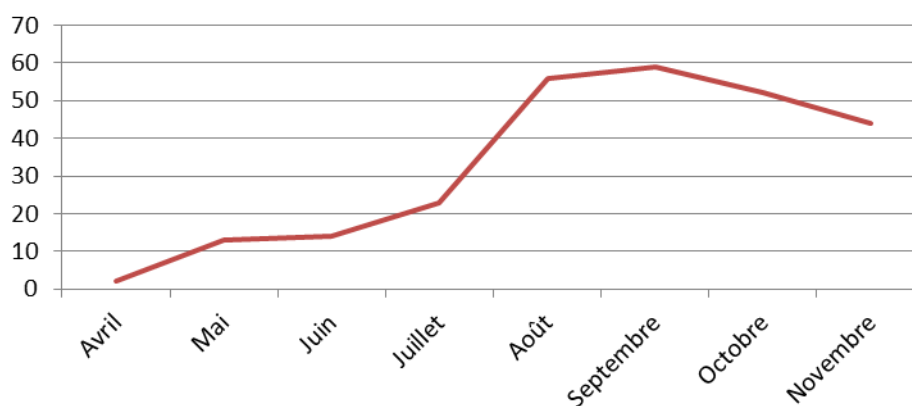
Planning d'intervention

Le service fonctionne du mois d'avril au mois de novembre en fonction des conditions climatiques et du budget alloué.

Cette année, le service a été mis en place le 17 avril 2023 et stoppé le 30 novembre 2023. Il a été enregistré 263 interventions réparties comme suit :

Avril	2
Mai	13
Juin	14
Juillet	23
Août	56
Septembre	59
Octobre	52
Novembre	44

EVOLUTION DES INTERVENTIONS Année 2023



La destruction des nids a été réalisée par cinq prestataires :

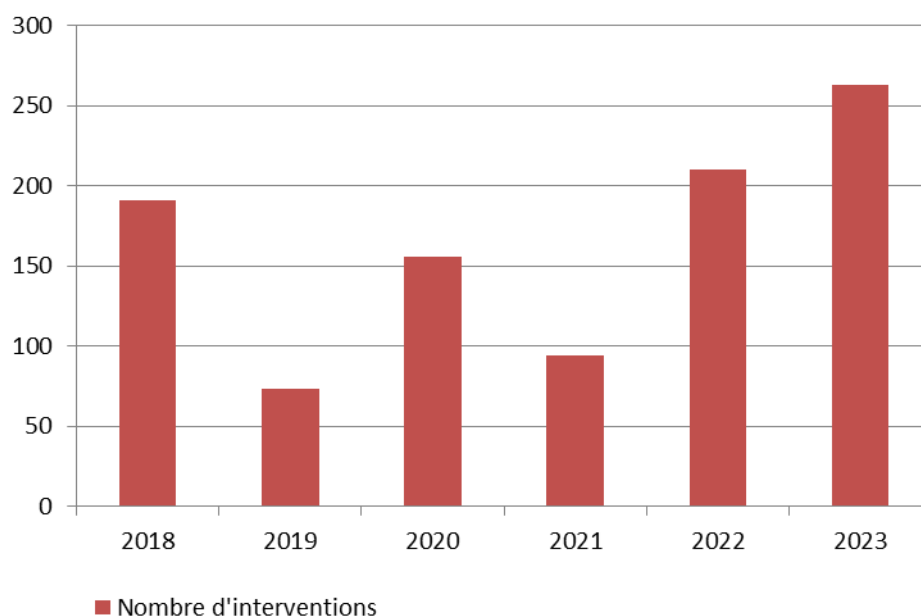
Eradix 41	46 interventions
Sain & Sauf	125 interventions
Attila Frelons	52 interventions
Stop guêpes&frelons 41	29 interventions
Artech'Services	11 interventions

Bilan depuis 2018

Le nombre d'interventions a particulièrement augmenté depuis les deux dernières années.

2018	2019	2020	2021	2022	2023
191	73	156	94	210	263

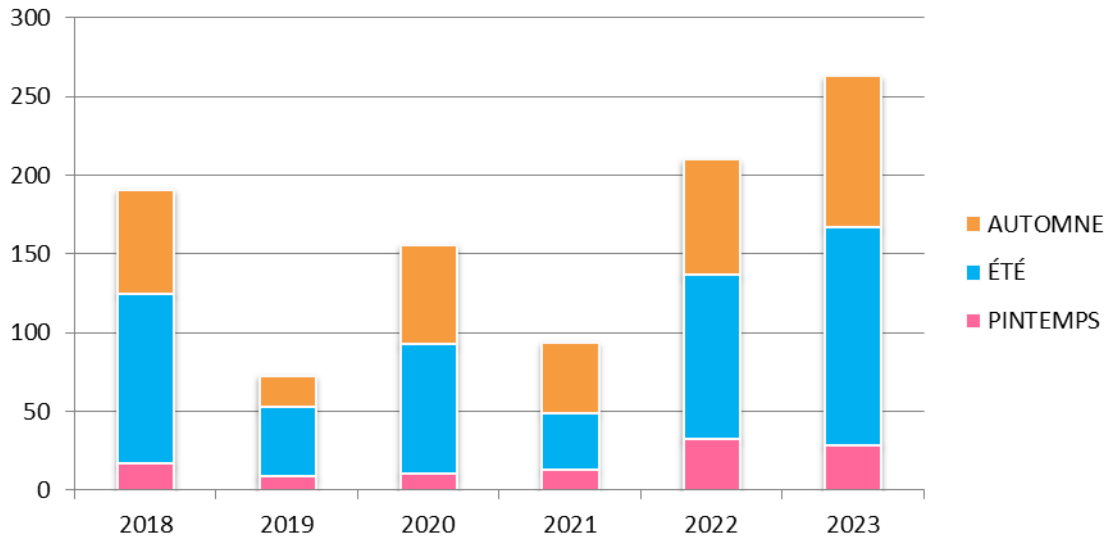
Lutte contre le frelon asiatique Nombre d'interventions par année



NOMBRE D'INTERVENTIONS PAR SAISON

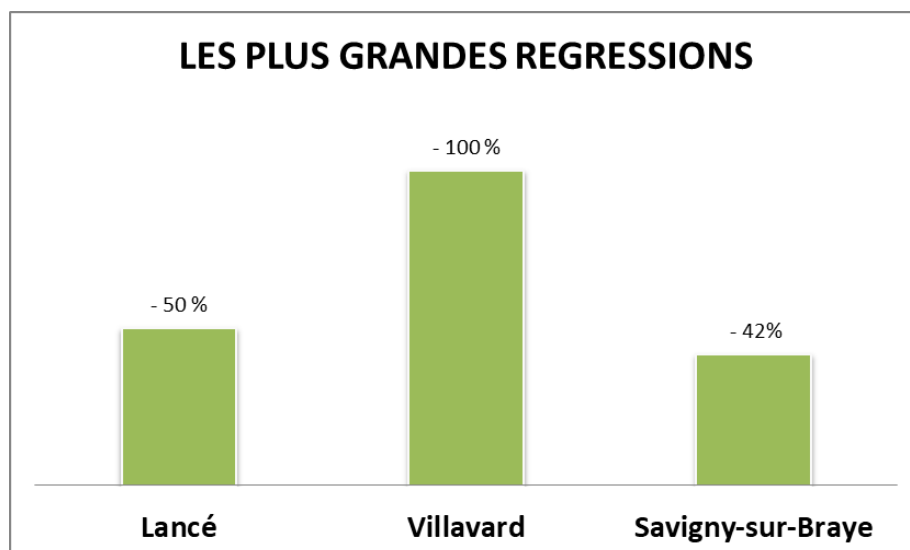
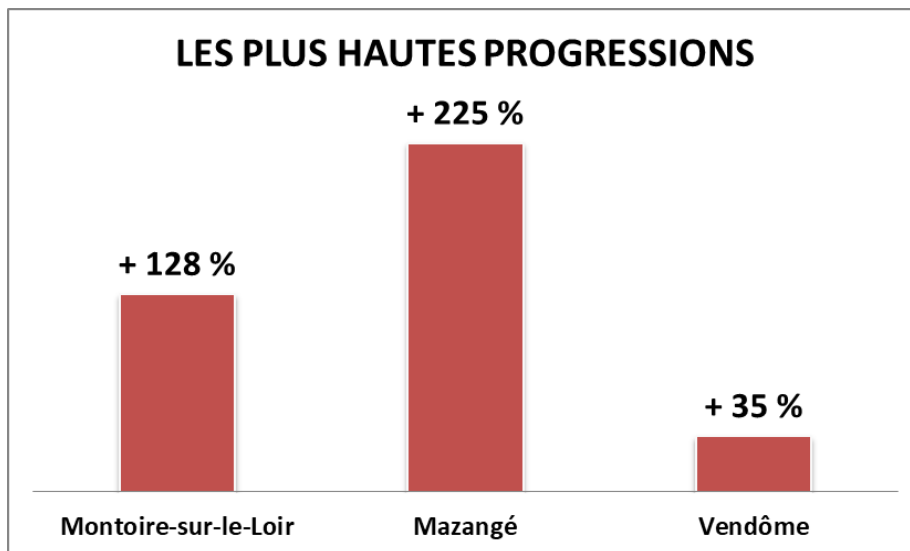
SAISON	MOIS	2018	2019	2020	2021	2022	2023
PRINTEMPS	AVRIL	0	0	3	0	1	2
	MAI	3	6	5	5	11	13
	JUIN	14	3	3	8	21	14
ÉTÉ	JUILLET	36	11	30	3	34	23
	AOUT	33	17	28	19	36	56
	SEPTEMBRE	39	16	24	14	34	59
AUTOMNE	OCTOBRE	37	11	15	19	28	52
	NOVEMBRE	29	9	41	26	40	44
	DECEMBRE	0	0	7	0	5	0

NOMBRE D'INTERVENTIONS PAR SAISON



COMPARATIF ENTRE 2022 ET 2023

Voir Annexe 1 : « Répartition interventions par commune »



Bilan financier

	Montants dépensés	
	Montant TTC en euros (€)	Comparaison par rapport à 2022 (€)
Lutte contre le frelon asiatique :		
Eradix 41 (R. Berthelot)	5 060,00 nets	
Sains & sauf (T. Charneau)	17 637,00	15 411,00
Attila Frelons (Thierry Chibrac)	5 170,00 nets	
Stop guêpes&frelons41 (F. Marmion)	3 625,00 nets	10 375,00 nets
Artech'services (R. Rodet)	1 507,80	2 718,00
TOTAL	32 999,80	28 504,00

Plan de financement	Montant en euros (€)
Budget initial	26 600,00 €
Supplément budgétaire en DM	6 500,00 €
TOTAL	33 100,00 €

Il a été facturé au total la somme de 32 999,80 euros, soit un **taux d'engagement de 99,70 %**.

L'ensemble des prestataires ont été payés.

ANNEXE 1 - Répartition interventions par commune



	2018	2019	2020	2021	2022	2023
Ambloy	1			0	0	0
Areines	3			2	4	2
Artins			1	2	3	2
Authon	5	1		1	0	7
Azé	2		2	1	4	2
Bonneveau	2		3	2	1	3
Cellé	1		2	0	0	0
Coulommiers-la-Tour	3		2	0	3	5
Crucheray		2	1	0	1	3
Danzé	1	1	1	1	1	1
Epuisay	2	1	2	3	1	1
Faye	3		1	1	0	0
Fontaine-les-Coteaux	1	2	1	1	4	4
Fortan		1	1	0	1	3
Gombergean				1	1	0
Houssay	1	1	3	0	3	3
Huisseau-en-Beauce				0	0	2
La Ville-aux-Clercs	4	2	3	0	1	7
Lancé	2	1	1	1	6	3
Lavardin	1		1	0	2	3
Les Essarts				1	0	0
Les Hayes	2	2		2	1	1
Les Roches l'Evêque		2	2	1	4	3
Lunay	7	5	7	3	11	13
Marcilly-en-Beauce	1		1	1	2	4
Mazangé	4	1	4	0	4	13
Meslay	1	1		0	2	0
Montoire-sur-le-Loir (Saint-Quentin-lès-Trôô)	13	1	8	4	11	25
Montrouveau	1	1		0	2	2
Naveil	7	5	8	2	11	11
Nourray	1		2	0	0	0
Périgny				1	2	2
Pray	1	1	1	0	0	0
Prunay Cassereau	2	1	3	1	1	3
Rahart		1		2	1	0
Rocé				0	2	2
Saint-Amand Longpré (Saint-Gourgon)	4	6	3	2	0	5
Saint-Arnoult	7	1	2	0	1	0
Sainte-Anne	2			1	1	0
Saint-Firmin-des-Prés	1	2	2	1	5	6
Saint-Jacques des Guérets	1	1		1	0	1
Saint-Martin-des-Bois	3		3	2	3	6
Saint-Ouen	12		3	11	12	13
Saint-Rimay				0	2	1
Sasnières			1	0	0	0
Savigny-sur-Braye	14	3	3	3	12	7
Selommes	4	2	3	1	6	4
Sougé	1	1	1	2	7	8
Ternay	3			0	0	2
Thoré-la-Rochette	3	1	1	4	3	6
Tourailles	2			1	1	4
Trôô	4		6	1	5	6
Vallée-de-Ronsard (Couture- sur-Loir ; Tréhet)	3		5	4	6	4
Vendôme (Villiersfaux)	35	21	47	20	34	46
Villavard	1		1	1	5	0
Villechauve				1	1	0
Villedieu-le-Château	2		3	0	3	0
Villemardy	1		1	2	0	2
Villeporcher	1		1	0	0	0
Villerable	2		3	0	2	5
Villeromain	2	1	3	0	2	2
Villetrun	1		2	1	3	1
Villiers-sur-Loir	10	1	1	1	6	4
TOTAL	191	73	156	94	210	263